


2015

Program hospodárskeho rozvoja
a sociálneho rozvoja mesta Svit
na roky 2016-2023



Agentúra regionálneho rozvoja PSK

Mesto Svit

Obsah

1	Súhrnná charakteristika územia.....	3
1.1	Geografická charakteristika a história	3
2	Sociálna charakteristika – ľudské zdroje a potenciál.....	4
3	Ekonomická charakteristika a podnikateľské prostredie	14
3.1	Trh práce a zamestnanosť.....	14
3.2	Podnikateľské prostredie	14
4	Analýza a zhodnotenie situácie v oblasti kultúry, športu, sociálnych služieb a vzdelávania	18
4.1	Kultúra.....	18
4.1.1	Mestská knižnica	18
4.1.2	Prehľad kultúrnych a športových klubov v meste	19
4.2	Šport	20
4.3	Spolupráca mesta s partnerskými mestami.....	22
4.4	Sociálna oblasť	23
4.4.1	Zdravotníctvo v meste Svit.....	23
4.4.2	Školstvo	23
4.4.3	Sociálne služby	24
4.5	Občianska vybavenosť	27
4.5.1	Doprava	27
4.5.2	Bývanie.....	27
4.5.3	Technická infraštruktúra.....	29
4.5.4	Inštitúcie a organizácie v meste.....	29
5	Životné prostredie.....	30
5.1	Prírodné a pedologické podmienky	30
5.2	Energetika a odpadové hospodárstvo	31
5.3	Projekty v oblasti životného prostredia financované z fondov EÚ	34
6	Analýza limitov rozvoja mesta a stanovenie rozvojového potenciálu.....	34
6.1	Dokumenty na miestnej úrovni ako východisko rozvoja	34
6.1.1	Analýza finančných zdrojov a kapacity.....	34
6.1.2	STEEP analýza	35
7	SWOT analýza	36
8	Strategická časť	40
8.1	Stratégia na dosiahnutie globálneho cieľa.....	42
9	Programová časť.....	44
10	Realizačná časť – úvod.....	52
10.1	Popis úloh jednotlivých partnerov pri realizácii.....	52

10.2	Popis postupov organizačného a inštitucionálneho zabezpečenia realizácie.....	52
10.3	Stručný popis komunikačnej stratégie.....	54
10.4	System monitorovania a hodnotenia	56
10.5	Akčný plán na obdobie dvoch nasledujúcich rokov	57
11	Finančná časť – úvod.....	57
11.1	Model viaczdrojového financovania jednotlivých projektov	58
11.2	System hodnotenia a zaradovania projektov do financovania	63
11.3	Súlad cieľov PHSR mesta Svit s európskou a národnou legislatívou	64
12	ZÁVEREČNÁ ČASŤ.....	67
	Zoznam tabuliek a grafov.....	68
	Zoznam skratiek	69

1 Súhrnná charakteristika územia

Pri spracovaní analytickej časti Programu hospodárskeho rozvoja a sociálneho rozvoja (ďalej len PHSR) mesta Svit na roky 2016-2023 sa vychádzalo:

- **z externých zdrojov** - zber národných a regionálnych štatistických dát zverejnených na oficiálnom portáli Štatistického úradu SR, Úradu práce sociálnych vecí a rodiny v Prešove a výročných správ jednotlivých orgánov štátnej a verejnej správy,
- **z interných zdrojov** – od pracovných skupín, zamestnancov mesta, z výročných správ mesta, z rozpočtu mesta za jednotlivé roky a pod. Analytická časť obsahuje okrem tabuľkovej časti aj časť textovú, ktorá popisuje a vysvetľuje výsledky analýzy.

1.1 Geografická charakteristika a história

Mesto Svit leží v severozápadnej časti Spiša. Nachádza sa 3,5 km západne od mesta Poprad medzi Vysokými Tatrami a Kozími chrbtami, v západnej časti Popradskej kotliny na rieke Poprad. Mesto patrí medzi najmladšie mestá SR. Mesto sa nachádza 720 m.n.m. K 31.12.2014 je evidovaných 7739 obyvateľov. Hustota obyvateľstva na km² v meste Svit je 1718,37km², čo radí mesto Svit na prvé miesto v hustote obyvateľstva v rámci okresu Poprad. Mesto má výhodnú geografickú polohu v podhorí Vysokých a Nízkyh Tatier, v blízkosti mesta Poprad a v susedstve historických miest horného Spiša.

Územný plán mesta Svit v rámci jeho zmien a doplnkov jasne definuje administratívne usporiadanie územia a katastrálneho územia pri riadení funkčného využitia daného územia. Osídlenie má dvoj polový charakter (dve časti sú priemyselné – urbanistický obvod č. 1 a č. 7). Územie mesta je rozdelené do siedmich urbanistických obvodov s jasnými regulatívmi usporiadania a funkčného využívania územia. Svit dlhodobo poskytuje pre okolité obce pracovné príležitosti. Mesto je napojené na dopravné koridory nadregionálneho významu, železnicu Žilina– Košice, letisko Poprad - Tatry a cestnú sieť s budovanou diaľnicou D1. V meste je železničná stanica a prekladisko.

Tabuľka 1 Základná charakteristika mesta Svit

Kód obce	
Názov okresu	Poprad
Názov kraja	Prešovský
Štatút obce	Mesto
PSČ	059 21
Telefónne smerové číslo	052
Prvá písomná zmienka o meste – rok	1 946
Nadmorská výška	720 m.n.m
Celková výmera územia mesta [m ²]	4,48 km ²
Počet obyvateľov	7 739
Hustota obyvateľstva na km ²	1 718,37

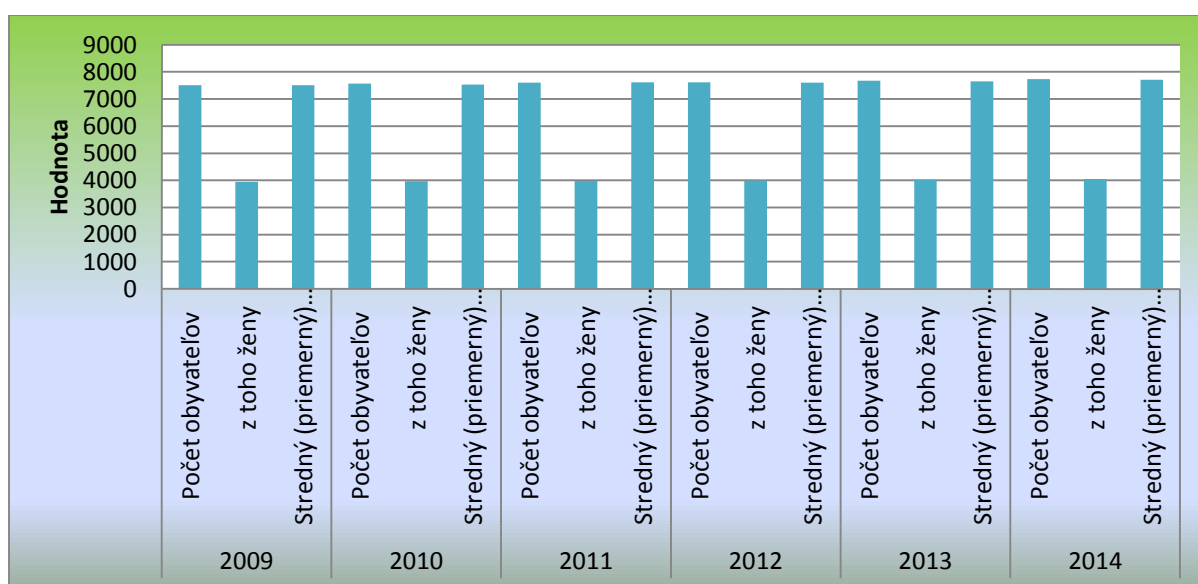
2 Sociálna charakteristika – Ľudské zdroje a potenciál

Demografický vývoj mesta Svit za predchádzajúcich 6 rokov (viď graf č. 1 a tabuľka nižšie) má stúpajúcu tendenciu postupného zvyšovania počtu obyvateľov z roka na rok. Mesto v roku 2009 evidovalo 7511 obyvateľov, v roku 2014 to už bolo evidovaných 7739 obyvateľov, čo je 228 obyvateľov viac. Mesto zaevidovalo najvyšší prírastok obyvateľstva z roku 2009 na rok 2010, kde počet obyvateľov mesta vzrástol o 60 obyvateľov, čo tvorilo 0,79% z celkového počtu daného mesta v uvedenom roku. Rovnaká hodnota zvyšovania počtu obyvateľov v meste Svit bola evidovaná aj z roka 2013 na rok 2014, čo tvorilo 0,77% z celkového počtu obyvateľstva roku 2014. Najnižšie zvýšenie obyvateľstva zaznamenalo mesto v roku 2012, kde počet obyvateľstva sa zvýšil len o 15 obyvateľov. Išlo o najnižší prírastok obyvateľstva za posledných 6 rokov, čo mohlo byť dočasne ovplyvnené ukazovateľmi ako pôrodnosť, migračné saldo, ekonomická situácia mesta a pod. Rovnaká hodnota zvyšovania obyvateľstva bola zaznamenaná ako u ženského pohlavia, tak aj u pohlavia mužského. Z uvedeného prehľadu môžeme usúdiť, že aj napriek nepriaznivej ekonomickej situácii, nízkej životnej úrovni nielen v obciach, mestách, ale aj na celom území Slovenskej republiky, ide o pozitívny trend vývoja demografie v meste Svit. Dôkazom je stúpajúca hodnota počtu obyvateľov.

Tabuľka 2 Počet obyvateľov mesta

Ukazovateľ	2009			2010			2011			2012			2013			2014		
	Počet obyvateľov	z toho ženy	Stredný (priemerný) stav obyvateľstva	Počet obyvateľov	z toho ženy	Stredný (priemerný) stav obyvateľstva	Počet obyvateľov	z toho ženy	Stredný (priemerný) stav obyvateľstva	Počet obyvateľov	z toho ženy	Stredný (priemerný) stav obyvateľstva	Počet obyvateľov	z toho ženy	Stredný (priemerný) stav obyvateľstva	Počet obyvateľov	z toho ženy	Stredný (priemerný) stav obyvateľstva
Svit	7511	3946	7508	7571	3971	7535	7605	3983	7611	7620	3995	7600	7679	4028	7649	7739	4049	7706

Zdroj: ŠÚ SR



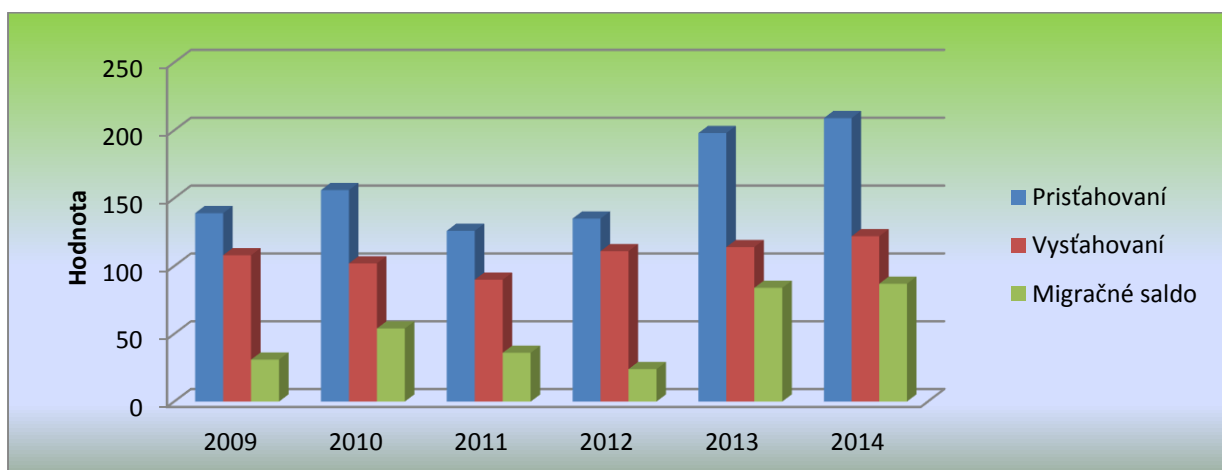
Graf 1- Počet obyvateľov mesta

Prvým dôležitým pozitívnym faktorom prispievajúcim k zvyšovaniu obyvateľstva mesta Svit má dlhodobo sa udržiavaný pomerne vysoký ukazovateľ prisťahovania sa do mesta. Mesto eviduje najvyššiu hodnotu prisťahovania v roku 2014, jeho počet dosiahol hodnotu 209 obyvateľov, čo je za posledných 6 rokov najvyššia hodnota prisťahovania sa. Najviac prisťahovaných do mesta je evidované v roku 2014 (viď tabuľka č. 3), kde hodnota migračného salda je 87 obyvateľov. V priemere najnižšiu hodnotu migračného salda mesto Svit zaznamenalo v roku 2012, kde sa jedná o hodnotu 24. Treťou najvyššou hodnotou prisťahovania je evidované v roku 2010, kde bolo prisťahovaných 156 obyvateľov. Z nižšie uvedeného grafického zobrazenia migračného salda je evidentné, že mesto zaznamenáva len pozitívnu hodnotu pohybujúcu sa v rozmedzí od 24 – 87.

Tabuľka 3 Prírastok (-úbytok) obyvateľstva sťahovaním

Ukazovateľ	2009	2010	2011	2012	2013	2014
Prisťahovaní	139	156	126	135	198	209
Vystáňovaní	108	102	90	111	114	122
Migračné saldo	31	54	36	24	84	87

Zdroj: ŠÚ SR



Graf 2 - Prehľad migračného salda sťahovaním

K nepriaznivým faktorom demografického vývoja mesta patrí nízka hodnota pôrodnosti a pomerne vysoká hodnota úmrtnosti. (viď tabuľka č. 4 a jej grafické znázornenie nižšie) Najnižší ukazovateľ pôrodnosti bol evidovaný v meste v roku 2014, kedy bolo živo narodených len 63 osôb, ďalej to bolo v roku 2011, kedy bolo narodených len 68. Najvyššia hodnota narodených v meste bola v roku 2010 kedy sa narodilo 93 obyvateľov. Ukazovateľ pôrodnosti v meste je charakteristický typickým správaním sa dlhodobo sa vyvíjajúcim trendom pôrodnosti v súčasnom globálnom svete. Tento fakt, je aj odrazom celkového ukazovateľa prirodzeného prírastku (úbytku) obyvateľstva mesta Svit, kde jeho hodnota zaznamenáva negatívny trend. Výnimku tvorí rok 2010, kedy tento ukazovateľ má pozitívnu hodnotu. Čo sa týka ukazovateľa úmrtnosti v priemere sa tento ukazovateľ z roka na rok rapídne nemení.

Tabuľka 4 Prirodzený prírastok (-úbytok) obyvateľstva

Ukazovateľ	2009	2010	2011	2012	2013	2014
Narodení živo	79	93	68	74	71	63
Zomretí	94	87	97	83	96	90
Prirodzený prírastok (úbytok)	-15	6	-29	-9	-25	-27

Zdroj: ŠÚ SR



Graf 3 - Prehľad prirodzeného prírastku (úbytku)

Demografické faktory, celková sociálno-ekonomická situácia, životná úroveň, pracovné príležitosti, hospodársky, kultúrny, či ekonomický rozvoj mesta majú vplyv na mieru sobášnosti, či rozvodovosti rodín. Čo sa týka počtu sobášov v meste Svit – jeho hodnota sa z roka 2009 do roku 2014 nijako výrazne nezvyšuje ani neznižuje. Jeho hodnota je v rozmedzí od 28 - 45 sobášov ročne. Najnižší počet sobášov bol zaznamenaný v roku 2010, kedy bolo vykonaných len 28 sobášov a najviac sobášov bolo vykonaných v meste v roku 2013. Rovnaký počet sobášov v počte 36 bol evidovaný v rokoch 2009, 2011 a v roku 2012. Ukazovateľ rozvodovosti má najnižšiu hodnotu evidovanú v roku 2013, kedy počet rozvodov bol len 11 a najvyššia hodnota rozvodov sa dosiahla v roku 2009 a v roku 2012, a to hodnotou 20.

Tabuľka 5 Sobášnosť, rozvodovosť

Ukazovateľ	2009	2010	2011	2012	2013	2014
Sobášnosť	36	28	36	36	45	43
Rozvodovosť	20	15	12	20	11	12

Zdroj: ŠÚ SR

Tabuľka 6 Veková štruktúra obyvateľstva

Ukazovateľ	0-14	15-18	18-50	50-85	85 a viac
2009	1014	353	6226	2784	86
2010	1059	332	6272	2832	109
2011	1086	310	6308	2862	118
2012	1098	278	6333	2866	127
2013	1115	264	6351	2868	133

2014	1127	284	6398	2905	139
------	------	-----	------	------	-----

Zdroj: ŠÚ SR

Veková štruktúra mesta je charakteristická celkovou rastúcou hodnotou vekových kategórií – výnimku tvorí veková kategória od 15-18 rokov (tabuľka č. 6). Pri porovnaní vekovej kategórie od 0-14 rokov najmenšiu hodnotu zaznamenávame v roku 2009 kedy bolo evidovaných len 1014 obyvateľov a najvyššiu hodnotu tejto vekovej kategórie evidujeme v roku 2014, a to v počte 1127. Veková kategória od 15-18 rokov z roka na rok klesá. Oproti roku 2009 kedy bolo evidovaných 353 obyvateľov je v roku 2014 evidovaných už len 284 obyvateľov, čo je o 69 obyvateľov menej. Opačný trend zvyšovania sa počtu obyvateľov má veková skupina od 18-50, 50-85 a veková skupina 85 a viac. Kým v roku 2009 bola hodnota vekovej skupiny 18-50 rokov 6226 , v roku 2014 bolo už zaznamenaných 6398 obyvateľov, čo je o 172 viac. U vekovej skupiny 50-85 je taktiež nárast z roka 2009 (hodnota 2784) do roka 2014 –(hodnota 2905), čo je nárast o 121 obyvateľov a u vekovej kategórie 85 a viac, ide o nárast 53 obyvateľov. Z uvedeného tabuľkového prehľadu nižšie, mesto eviduje celkovo počet ľudí v predproduktívnom veku 1127, v produktívnom veku v počte 5231 a v počte 1381 v poproduktívnom veku. Rozdelenie do spomínaných vekových kategórií (predproduktívny vek, produktívny vek, poproduktívny vek), je vymedzené na základe vzťahu obyvateľstva k ekonomickej aktivite, približnými vekovými hranicami vyjadrujúcimi potenciálny začiatok ako aj koniec ekonomickej aktivity.

Tabuľka 7 Vekové zloženie obyvateľstva podľa vekových skupín podľa stavu k 31.12.2014

Veková skupina	Muži	Ženy	Spolu
4 a menej	188	196	384
5_9	196	193	389
10_14	174	180	354
15_19	166	171	337
20_24	254	249	503
25_29	272	278	550
30_34	293	266	559
35_39	354	314	668
40_44	289	290	579
45_49	259	252	511
50_54	228	252	480
55_59	223	265	488
60_64	267	289	556
65_69	199	235	434
70_74	116	197	313
75_79	93	166	259
80_84	79	157	236
85_89	31	79	110

90_94	7	19	26
95_99	2	1	3
100+	-	-	

Zdroj: ŠÚ SR

Z hľadiska vekového zloženia, markantný rozdiel medzi pohlavím (rozdiel medzi mužmi a ženami) je evidentný vo vekovom rozhraní 35-39 rokov, kde táto hodnota u mužov je o 40 vyššia ako u žien. Druhou výraznou vekovou hranicou, kde hodnota mužov je o 27 viac ako žien, je vekové rozmedzie medzi 30-34 rokov. Zasa opačný charakter má vekové rozhranie 70-74 rokov, kde hodnota žien je o 81 žien viac ako mužov. Taktiež vo vekovom rozmedzí 80-84, 75-79, 80-85 a pod. (viď tabuľka č. 7). Z uvedenej štatistiky je možné dedukovať, že v mladších vekových skupinách prevláda mužské pohlavie nad pohlavím ženským a zasa opačný charakter majú staršie vekové skupiny (cca od 50 rokov a viac.)

Vzdelanostná úroveň mesta Svit podľa posledného aktuálneho sčítavania obyvateľov, domov a bytov (ďalej len SODB) z roku 2011, zaznamenala pozitívny výsledok a jeho tendencia sa pravdepodobne bude aj naďalej udržiavať. Vzdelanostná štruktúra obyvateľov mesta Svit znázornená tabuľkou nižšie, odzrkadľuje viac menej vidiecky charakter tohto územia, aj napriek tomu, že v meste žije 13,49% obyvateľstva s vysokoškolským vzdelaním. Mesto má v najvyššej miere občanov so vzdelaním úplné stredné odborné s maturitou, kde jeho hodnota predstavuje 27,41% celkového obyvateľstva. Druhou vysokou hodnotou je stupeň vzdelania „bez školského vzdelania“, kde jeho hodnota je na úrovni 1026 obyvateľov, čo predstavuje 13,49% celkového počtu obyvateľov. Tieto vyššie spomínané ukazovatele odzrkadľujú, že 41,54% obyvateľstva obce má nižší, respektíve základný stupeň vzdelania. Ďalšou vysokou hodnotou je vzdelanie základné plus, vzdelanie učňovské bez maturity. Menej ako 10% je zaznamenané vo vzdelaní stredné odborné bez maturity, úplné stredné učňovské bez maturity, úplné stredné všeobecné a nezistené. Čo sa týka vzdelania mužského a ženského pohlavia, v základnom vzdelaní prevládajú ženy o 292 obyvateľov. V učňovskom bez maturity a strednom učňovskom s maturitou zasa prevládajú muži o 56 a 133 občanov. Na stupni vzdelania, úplné stredné odborné s maturitou s hodnotou 121 ženy nad mužmi, a čo sa týka vysokoškolského vzdelania, je tam minimálny rozdiel medzi jednotlivými pohlaviami.

Tabuľka 8 Obyvateľstvo podľa vzdelania podľa SODB z roku 2011

Najvyššie dosiahnuté vzdelanie	Pohlavie		Spolu
	muži	ženy	
Základné	305	597	902
Učňovské (bez maturity)	454	398	852
Stredné odborné (bez maturity)	322	359	681
Úplné stredné učňovské (s maturitou)	306	173	479
Úplné stredné odborné (s maturitou)	982	1 103	2 085
Úplné stredné všeobecné	105	169	274
Vyššie odborné vzdelanie	46	44	90

Vysokoškolské bakalárske		62	99	161
Vysokoškolské magisterské, inžinierske, doktorské		427	403	830
Vysokoškolské doktorandské		22	13	35
Vysokoškolské spolu		511	515	1 026
Študijný odbor	prírodné vedy	30	26	56
	technické vedy a náuky I (baníctvo, hutníctvo, strojárstvo, informatika a VT, elektrotech., tech. chémia, potravinárstvo)	189	75	264
	technické vedy a náuky II (textilná v., sprac. kože, dreva, plastov, v. hud. nástrojov, archít., staveb., dopr., pošty, telekom., automatiz., špec. odb.)	70	49	119
	poľnohospodársko-lesnícke a veterinárne vedy a náuky	16	13	29
	zdravotníctvo	15	30	45
	spoločenské vedy, náuky a služby I (filozof., ekon., polit. a práv. vedy, ekonomika a manaž., obchod a služby, SŠ- OA, HA, praktická š., učeb. odb.)	110	160	270
	spoločenské vedy, náuky a služby II (histor., filolog., pedag. a psych. vedy, publicistika a informácie, telových., učiteľstvo, SŠ - gym.)	57	134	191
	vedy a náuky o kultúre a umení	8	11	19
	vojenské a bezpečnostné vedy a náuky	7	2	9
	nezistený	9	15	24
Bez školského vzdelania		529	546	1 075
Nezistené		65	79	144
Úhrn		3 625	3 983	7 608

Zdroj: ŠÚ SR

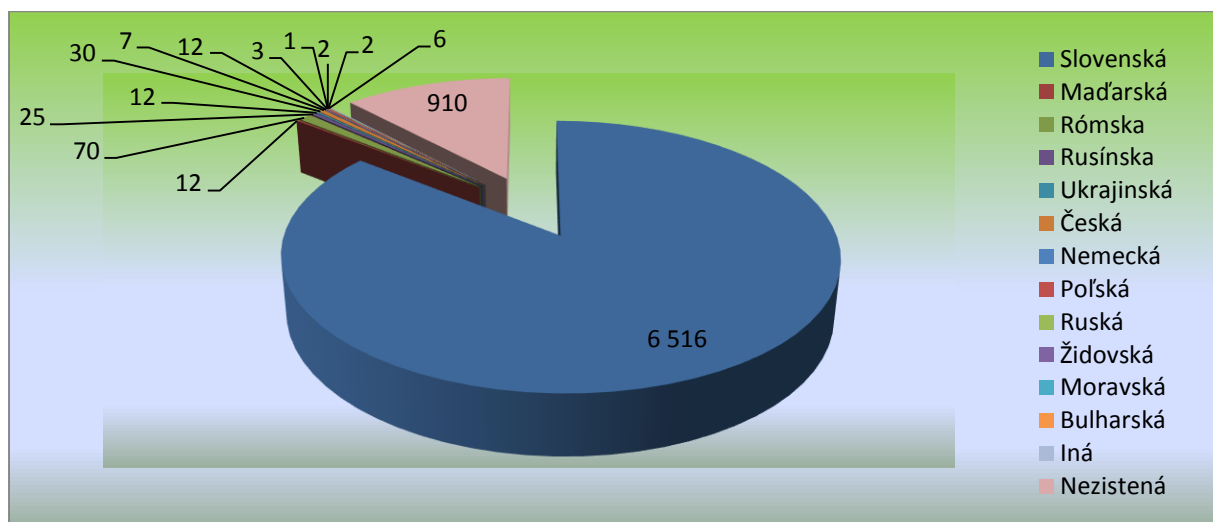
Národnostné zloženie obyvateľstva mesta Svit je jednoznačné (vid' tabuľkový a grafický prehľad nižšie). V meste je evidovaných dohromady štrnásť rôznych národností. Podľa posledného výsledku SODB konaného v roku 2011 - 85,65% obyvateľov územia sa hlási k národnosti slovenskej. Táto národnosť je aj najpočetnejšou evidovanou národnosťou na Slovensku. Druhou najpočetnejšou národnosťou s percentuálnou hodnotou 11,96% je kategória nezistenej národnosti. Tento údaj je charakteristický aj v celkovom hodnotení národností Prešovského kraja. Treťou dost' výraznou národnosťou s percentuálnym vyjadrením 0,92% je národnosť rómska. Toto tretie najvyššie percento spomínanej národnosti je dôkazom, že mesto má vysoký počet marginalizovaných skupín podobne ako aj blízke obce ako Veľká Lomnica, Poprad, Stará Lesná a pod. Ďalšie evidované národnosti ako česká, rusínska, maďarská, ukrajinská, poľská, nemecká, iná, ruská, bulharská, židovská, moravská majú nižšiu hodnotu ako 1%, avšak nemali by sme na nich zabudnúť, nakoľko aj tieto národnosti s malým počtom obyvateľstva hlásiacich sa k nemu, tvoria celkový charakter mesta Svit.

Tabuľka 9 Zloženie obyvateľstva podľa národností podľa SODB z roku 2011

Národnosť	Muži	Ženy	Spolu
-----------	------	------	-------

Slovenská	3 059	3 457	6 516
Maďarská	3	9	12
Rómska	38	32	70
Rusínska	12	13	25
Ukrajinská	5	7	12
Česká	15	15	30
Nemecká	3	4	7
Poľská	2	10	12
Ruská	0	3	3
Židovská	1	0	1
Moravská	2	0	2
Bulharská	1	1	2
Iná	3	3	6
Nezistená	481	429	910

Zdroj: ŠÚ SR



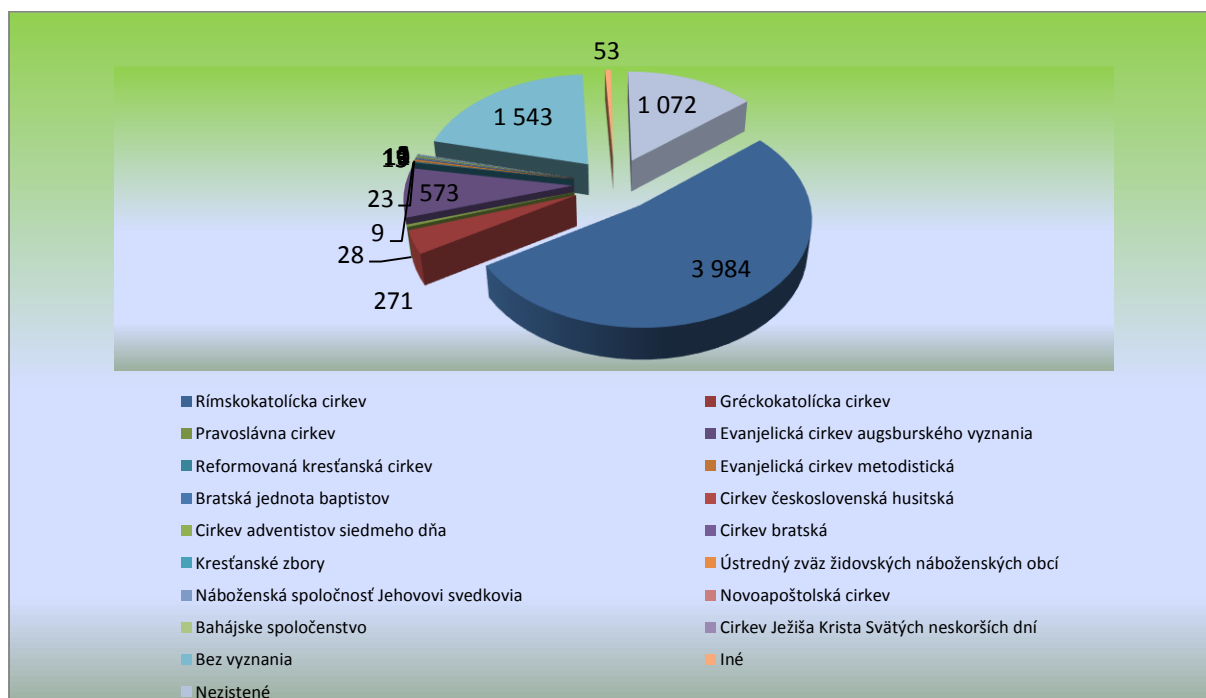
Graf 4 - Národnosti v meste Svit

Na rozdiel od faktoru národnosť, kde je evidentná prevaha jednej skupiny, tak pri faktore vierovyznania mesto eviduje rôznorodé náboženstvá. Dohromady sa jedná o devätnásť rôznych vierovyznaní evidovaných v meste Svit. Obyvateľstvo sa prihlásilo v roku 2011 podľa SODB k rímsko-katolíckemu vierovyznaniu. Jeho hodnota v danom roku dosiahla 3984 obyvateľstva mesta. Druhou početnou skupinou vierovyznania je bez vyznania, kde jeho hodnota je 1543 obyvateľstva. Ďalšími dosť výraznými vierovyznaniami je vierovyznanie „bez vyznania“ (hodnota 1072), evanjelická cirkev augsburského vyznania (hodnota 573) a gréckokatolícka cirkev (hodnota 271). Vierovyznania ako pravoslávna cirkev, evanjelická cirkev metodistická, cirkev adventistov siedmeho dňa, kresťanské zbory, bratská jednota baptistov, majú hodnoty v rozmedzí od 10-28 obyvateľov. Najmenšie evidované vierovyznania sú reformovaná kresťanská cirkev, cirkev československá husitská, cirkev bratská, ústredný zväz židovských náboženských obcí, náboženská spoločnosť Jehovovi svedkovia, novoapoštolská cirkev, bahájske spoločenstvo, cirkev Ježiša Krista Svätých neskorších dní.

Tabuľka 10 Obyvateľstvo podľa náboženského vyznania podľa SODB z roku 2011

Náboženské vyznanie	Muži	Ženy	Spolu
Rímskokatolícka cirkev	1 773	2 211	3 984
Gréckokatolícka cirkev	117	154	271
Pravoslávna cirkev	11	17	28
Evanjelická cirkev augsburského vyznania	246	327	573
Reformovaná kresťanská cirkev	2	7	9
Evanjelická cirkev metodistická	12	11	23
Bratská jednota baptistov	6	9	15
Cirkev československá husitská	3	0	3
Cirkev adventistov siedmeho dňa	9	4	13
Cirkev bratská	1	0	1
Kresťanské zbory	5	5	10
Ústredný zväz židovských náboženských obcí	1	1	2
Náboženská spoločnosť Jehovovi svedkovia	3	2	5
Novoapoštolská cirkev	0	1	1
Bahájske spoločenstvo	1	0	1
Cirkev Ježiša Krista Svätých neskorších dní	1	0	1
Bez vyznania	840	703	1 543
Iné	34	19	53
Nezistené	560	512	1 072

Zdroj: ŠÚ SR



Graf 5 - Vierovyznania v meste Svätý

Tabuľkové zobrazenie nižšie, nám vykresľuje podiel ekonomicky aktívnych obyvateľov mesta, či už vo veku produktívnom, tak aj vo veku poproduktívnom. Do ekonomicky

aktívneho obyvateľstva je zahrnuté ako pohlavie mužské, tak aj pohlavie ženské. Čo sa týka postavenia v zamestnaní, tak je to rozdelené do nasledujúcich skupín:

- Zamestnanci
- Podnikatelia so zamestnancami
- Podnikatelia bez zamestnancov
- Členovia v družstve
- Vypomáhajúci (neplatení) členovia domácnosti i v rodinných podnikoch
- Ostatní, nezistení

Z prehľadu je evidentné, že 3384 obyvateľov je ekonomicky aktívnych (spolu mužov 1814 a žien 1570). Z toho je 63,9% obyvateľstva v produktívnom veku a 2,8% v poproduktívnom veku. 74,9% obyvateľstva podľa postavenie v zamestnaní patrí do skupiny zamestnancov, 2,4% tvoria podnikatelia so zamestnancami, 7,7% sú podnikatelia bez zamestnancov, 0,1% sú členovia v družstvách, 0,4% tvoria vypomáhajúci členovia domácnosti a rodinných podnikov a 14,5% tvorí obyvateľstvo nezistení a ostatní.

Tabuľka 11 Obyvateľstvo ekonomicky aktívne podľa postavenia v zamestnaní, veku a pohlavia podľa SODB z roku 2011

Vek, pohlavie		Postavenie v zamestnaní						Ekonomicky aktívni spolu
		zamestnanci	podnikatelia		členovia družstiev v	vypomáhajúci (neplatení) členovia domácností v rodinných podnikoch	ostatní a nezistení	
			so zamestnancami	bez zamestnancov				
15 - 19	muži	2	0	0	0	0	10	12
	ženy	3	0	0	0	0	5	8
	spolu	5	0	0	0	0	15	20
20 - 24	muži	87	0	8	0	3	33	131
	ženy	64	0	2	0	1	17	84
	spolu	151	0	10	0	4	50	215
25 - 29	muži	151	4	15	0	1	47	218
	ženy	127	2	8	0	0	33	170
	spolu	278	6	23	0	1	80	388
30 - 34	muži	201	8	29	0	0	39	277
	ženy	147	4	13	0	0	31	195
	spolu	348	12	42	0	0	70	472
35 - 39	muži	185	8	21	0	0	35	249
	ženy	191	3	14	0	1	29	238
	spolu	376	11	35	0	1	64	487
40 - 44	muži	164	8	24	0	0	24	220
	ženy	163	4	12	0	0	23	202
	spolu	327	12	36	0	0	47	422

45 - 49	muži	145	10	24	0	1	25	205
	ženy	180	3	19	0	0	26	228
	spolu	325	13	43	0	1	51	433
50 - 54	muži	161	6	18	2	1	16	204
	ženy	172	1	15	1	0	26	215
	spolu	333	7	33	3	1	42	419
55 - 59	muži	155	9	18	1	3	27	213
	ženy	159	3	6	1	1	13	183
	spolu	314	12	24	2	4	40	396
60 - 64	muži	47	5	8	0	0	11	71
	ženy	13	0	3	0	0	9	25
	spolu	60	5	11	0	0	20	96
65+	muži	7	1	2	0	0	4	14
	ženy	9	2	2	0	2	7	22
	spolu	16	3	4	0	2	11	36
Úhrn	muži	1 305	59	167	3	9	271	1 814
	ženy	1 228	22	94	2	5	219	1 570
	spolu	2 533	81	261	5	14	490	3 384
%		74,9	2,4	7,7	0,1	0,4	14,5	100,0

Zdroj: ŠÚ SR

Tabuľka 12 Obyvateľstvo podľa súčasnej ekonomickej aktivity, pohlavia a miesta narodenia podľa SODB z roku 2011

Pohlavie	Osoby ekonomicke aktívne				Osoby na rodičovskej dovolenke	Nepracujúci dôchodcovia	Ostatní nezávislí	Osoby závislé				Ostatní závislí, nezistení	Úhrn obyvateľstva	Narodení v obci bydliska		
	z toho			vypomáhajúci (neplatení) členovia domácností v rodinných podnikoch				spoľu	v tom					Ostatní závislí, nezistení	spoľu	%
	osoby na materskej dovolenke	pracujúci dôchodcovia	nezamestnaní						deti do 16 rokov	študenti stredných škôl	študenti vysokých škôl					
Muži	0	58	220	9	2	674	22	818	558	144	116	295	3 625	1 074	29,6	
Ženy	27	72	132	5	149	1 138	23	840	571	149	120	263	3 983	1 010	25,4	
Spolu	27	130	352	14	151	1 812	45	1 658	1 129	293	236	558	7 608	2 084	27,4	

Zdroj: ŠÚ SR

Vyššie uvedený tabuľkový prehľad, nám ukazuje celkové rozloženie obyvateľstva, podľa ekonomickej aktivity, pohlavia a miesta narodenia oproti tabuľke č. 12, kde je vyobrazené len obyvateľstvo ekonomicke aktívne. Ako bolo spomínané vyššie, okrem ekonomicke aktívnych občanov (spolu 3384), mesto Svit eviduje, podľa posledného sčítania obyvateľstva, domov a bytov z roku 2011, 151 osôb na materskej dovolenke, 1812 osôb nepracujúcich dôchodcov, 45 nezávislých osôb, 1658 osôb závislých (do tejto skupiny sa

zaradujú deti do 16 rokov - 1129, študenti stredných škôl - 293, študenti vysokých škôl- 236), 558 ostatní závislí nezistení.

Zhrnutie a trendy: z analýzy demografie v meste Svit vyplýva každoročný nárast počtu obyvateľov, spôsobený vysokým nárastom prisťahovania do mesta. V rámci ekonomickej aktivity obyvateľstva narastá kategória obyvateľstva v produktívnom a poproduktívnom veku a klesá kategória obyvateľstva zaradená do predproduktívneho veku. V meste je evidovaných 19 vierovyznaní. Podľa národnosti najviac obyvateľov sa hlási k slovenskej národnosti. Druhú skupinu zloženia obyvateľstva predstavujú obyvatelia rómskej národnosti. Obyvatelia mesta uznávajú tradičné hodnoty rodiny, čo sa odráža na nízkom počte rozvodovosti a zvyšovaní počtu sobášov. Vzdelanostná úroveň obyvateľstva je skôr vidieckeho charakteru aj keď v posledných rokoch dochádza k zvyšovaniu vysokoškolského vzdelania.

3 Ekonomická charakteristika a podnikateľské prostredie

3.1 Trh práce a zamestnanosť

Miera evidovanej nezamestnanosti k 31.12.2014 v okrese Poprad bola 11,01 %. Je nižšia než priemerná miera nezamestnanosti v Prešovskom kraji (17,45 %) a na Slovensku (12,29%). Miera evidovanej nezamestnanosti sa v okrese Poprad v roku 2014 znížila o 2,89 % oproti rovnakému obdobiu v roku 2013, kedy bola 13,90 %. Miera ekonomickej aktivity v Prešovskom kraji v roku 2014 predstavuje 58,9%. **Počet ekonomicky aktívnych obyvateľov** v okrese Poprad k 31.12.2014 bol 52 303, čo predstavuje 13,24% z celkového počtu ekonomicky aktívnych obyvateľov z Prešovského kraja (celkový počet – 394 800).

V meste Svit je v roku 2014 evidovaných 341 uchádzačov o zamestnanie a z toho 45,16% tvoria ženy. Najväčší počet evidovaných uchádzačov bol zaznamenaný v roku 2009, od tej doby sa počet evidovaných uchádzačov výrazne nemení.

Tabuľka 13 Počet evidovaných uchádzačov o zamestnanie v meste Svit

Počet evidovaných uchádzačov o zamestnanie v meste Svit								
	2007	2008	2009	2010	2011	2012	2013	2014
SPOLU	199	195	342	338	343	381	376	341
z toho žien	99	102	142	139	163	192	180	154

Zdroj: Štatistický úrad SR – údaje k 31.12. 2014

3.2 Podnikateľské prostredie

V meste Svit bolo v roku 2014 evidovaných 348 právnických osôb a 443 fyzických osôb podnikateľov. V sledovanom období rokov 2007 -2014 každoročne vzrástol počet právnických osôb na rozdiel od fyzických osôb podnikateľov, ktorých počet v posledných troch rokoch klesal. Dôvodom poklesu fyzických osôb podnikateľov, hlavne živnostníkov môže, byť spôsobený zhoršujúcimi sa legislatívnymi podmienkami (resp. vyššou odvodovou povinnosťou), resp. zmenou fyzickej osoby na právnickú.

Tabuľka 14 Prehľad právnických osôb (PO) v meste Svit

Prehľad právnických osôb v meste Svit v rokoch 2007-2014								
	2007	2008	2009	2010	2011	2012	2013	2014
Právnické osoby neziskové	82	87	89	92	95	99	102	106
Právnické osoby ziskové	152	182	188	203	217	222	242	242
Právnické osoby spolu	234	269	277	295	312	321	344	348

Zdroj: Štatistický úrad SR – údaje k 31.12. 2014

Tabuľka 15 Prehľad fyzických osôb (FO) - podnikateľov v meste Svit

Prehľad fyzických osôb podnikateľov v meste Svit 2007-2014								
	2007	2008	2009	2010	2011	2012	2013	2014
Fyzické osoby podnikatelia - spolu	475	497	483	480	485	477	468	443
Živnostníci	423	454	443	442	445	434	424	401
Slobodné povolania	52	43	40	38	40	43	44	42
Samostatne hospodáriaci roľníci	0	0	0	0	0	0	0	0

Zdroj: Štatistický úrad SR – údaje k 31.12. 2014

Z hľadiska sektorového rozdelenia podnikateľských subjektov je v meste Svit najviac zastúpený terciárny sektor, ktorý tvorí 92%, druhým je sekundárny sektor (7%), ktorý tvoria podniky zamerané na oblasť potravinárstva, spracovania dreva a stolárstva, chemického priemyslu a ostatných služieb. Najmenej zastúpeným je primárny sektor tvoriaci podniky v oblasti poľnohospodárstva a lesníctva.

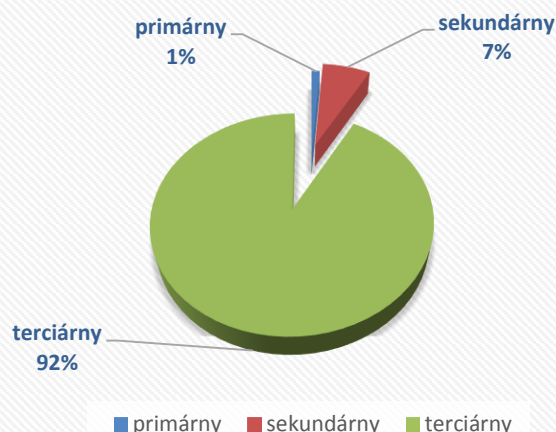
Tabuľka 16 Prehľad podnikateľských subjektov v meste podľa sektorov a odvetví

sektor	odvetvie	počet podnikateľských subjektov	
		fyzická osoba	s.r.o.
primárny	Poľnohospodárstvo a súvisiace služby		1
	Lesníctvo, ťažba dreva a pridružené služby		1
	Pílenie a približovanie dreva, služby v lesníctve	-	
	Ťažba nerastných surovín	-	
sekundárny	Stavebníctvo (uskutočňovanie stavieb a ich zmien)		1

	Drevársky priemysel	-	
	Spracovanie dreva a stolárstvo	4	
	Chemický priemysel		
	Potravinársky priemysel		2
	Ostatný spracovateľský priemysel		2
terciárny	Kaderníctvo, kozmetické a masérske služby	14	
	Maloobchod, veľkoobchod a obchodná činnosť	26	52
	Pohostinské služby	21	
	Ubytovanie a stravovanie	-	1
	Rekreačné zariadenia	-	
	Autodoprava	3	
	Poradenská a konzultačná činnosť	3	
	Účtovníctvo a administratívne práce	-	
	Murárske a stavebné práce	10	
	Remeselná činnosť	2	
	Opravy a servis	4	
	Inštalatérsťvo a montáže		1
	Rozvod elektriny, plynu a vody	-	
	Nakladanie s odpadom		
	Foto, video a PC služby		1
	Zdravotná starostlivosť	vid' nižšie v časti zdravotníctvo	
	Sprostredkovateľská činnosť	-	
	Ostatné služby	2	

Zdroj: MsÚ Svit

PREHĽAD SUBJEKTOV PODĽA SEKTOROV



Graf 6 - Prehľad podnikateľských subjektov podľa sektorov

História mesta Svit poukazuje na fakt, že mesto Svit vzniklo ako priemyselné mesto, preto má rozvinutú výrobnú – hospodársku základňu. V nižšie uvedenej tabuľke je prehľad najväčších zamestnávateľov v meste s ich podnikateľskou činnosťou.

Tabuľka 17 Prehľad najväčších podnikateľských subjektov v meste a ich podnikateľská činnosť podľa počtu zamestnancov

Názov zamestnávateľa	Podnikateľská činnosť zamestnávateľa
CHEMOSVIT, a.s.	Výroba, zušľachtovanie a predaj flexibilných fólií
CHEMOSVIT ENVIROCHEM, a.s.	Výroba obalov z plastov
CHEMOSVIT FIBROCHEM, a.s.	Úprava a spriadanie textil. vlákien
CHEMOSVIT FOLIE, a.s.	Výroba tovaru z plastu
CHEMOSVIT ENERGOCHEM, a.s.	Potrubná doprava plynovodom
Výskumný ústav chemických vlákien, a.s.	Výroba vlákien
TATRASVIT SVIT SOCKS, a.s.	Výroba úpletov
Mäsokombinát NORD SVIT, s.r.o.	Výroba mäsa, poľnohosp., lesníctvo

Zdroj: MsÚ Svit

Menej rozšíreným odvetvím v meste Svit je cestovný ruch, ktorý je jedným zo zdrojov príjmu do rozpočtu mesta. Z ubytovacích kapacít pre návštevníkov mesta je k dispozícii Hotel Spolcentrum nachádzajúci sa v centre Svit, chata Bôrik a Apartmán Vysoké Tatry -Svit.

Tabuľka 18 Štruktúra zamestnávateľov v meste Svit – štátne a verejné inštitúcie

	Názov spoločnosti
Organizácie mesta	Mestský úrad vo Svite
	Mestská knižnica
	Mestská polícia
	Technické služby mesta Svit
	Bytový podnik Svit s.r.o.
	Dobrovoľný hasičský zbor mesta Svit
	Materská škola Svit
	Materská škola Svit – Pod Skalkou
	ZŠ Mierová
	ZŠ Komenského
	Špeciálna základná škola
	Základná umelecká škola
	Centrum voľného času vo Svite
Inštitúcie v zriaďovateľskej pôsobnosti PSK pôsobiace na území mesta	Stredná odborná škola Svit

Zdroj: vlastné spracovanie

Zhrnutie a trendy: od roku 2010 sa počet evidovaných uchádzačov o zamestnanie výrazne nelíši, čo môže byť dôsledkom existujúcej stability podnikateľského prostredia. V meste je najviac zastúpený terciárny sektor, ktorý predstavuje 92%. Mesto má rozvinutú výrobnú – hospodársku základňu. V budúcnosti by mesto malo venovať zvýšenú pozornosť odvetviu cestovného ruchu, nakoľko má na to vhodné prírodné, kultúrne, geografické a historické predpoklady.

4 Analýza a zhodnotenie situácie v oblasti kultúry, športu, sociálnych služieb a vzdelávania

4.1 Kultúra

4.1.1 Mestská knižnica

Kultúru v meste Svit zabezpečujú 2 kultúrne domy a 2 knižnice. Podľa kroniky Svitú **prvá knižnica** vznikla v roku 1937, keď študijný ústav, zriadený pri podniku, dostal darom od materského závodu zo Zlína 200 zväzkov kníh s dielami Sládkoviča, Vajanského, Kukučina a ďalších slovenských i českých autorov. Táto prvá knižnica podniku, a tým aj obce, bola umiestnená v jednom zo štyroch domov pri železničnej stanici. V roku 1962 bol otvorený **Kultúrny dom**, ktorý sa stáva centrom kultúrno-spoločenského života. Knižnica v ňom získava pre svoju činnosť dve miestnosti. Od roku 1973 sa knižnica stáva **strediskovou knižnicou** pre okolité obce Batizovce, Gerlachov, Mengusovce, Štôlu a Spišskú Teplicu. Nakupuje a spracováva im knižničný fond a metodicky usmerňuje knihovníkov. Prevádzkové náklady hradí mesto, nákup kníh a mzdovú agendu vedie Okresná knižnica v Poprade. V roku 1977 je v miestnej časti Pod Skalkou vybudovaný Kultúrny dom a v jeho priestoroch je otvorená pobočka **Mestskej ľudovej knižnice**, ktorá existuje dodnes a je otvorená raz do týždňa. Knižničný fond je pravidelne obmieňaný z fondov centrálnej knižnice. Od roku 1999 knižnica patrí pod Mesto

Svit a stáva sa organizačnou zložkou Mestského úradu. V roku 2007 z projektu Informatizácia knižníc, ktorý realizovalo Ministerstvo kultúry SR a Slovenská národná knižnica v Martine s podporou Európskej únie, získava knižnica 8 prístupových miest pre verejný internet, ktorý je poskytovaný zdarma. Na prelome rokov 2008 a 2009 Mesto Svit zakúpilo knižnici nový automatizovaný knižnično-informačný systém Clavius. Mestská knižnica vo Svite je univerzálnou verejnou knižnicou pre mesto Svit a okolie. Knižnica zabezpečuje slobodný prístup k informáciám z vlastných i externých zdrojov, šírených na všetkých typoch nosičov. Buduje, ochraňuje a sprístupňuje univerzálny knižničný fond, poskytuje základné i špeciálne knižnično-informačné služby a organizuje kultúrno-vzdelávacie podujatia. (Mestská knižnica, 2015)

4.1.2 Prehľad kultúrnych a športových klubov v meste

Na území mesta Svit sa počas celého roka koná množstvo kultúrnych a športových podujatí rôznorodého spektra. Ide o kultúrne a športové podujatia pod záštitou mesta s rôznymi subjektmi pôsobiacimi na území mesta, či už ide o spoluprácu s inými susediacimi mestami a obcami alebo subjektmi v oblasti neziskového sektoru. V meste pôsobia nasledovné kultúrne organizácie a spolky:

Folklórny súbor Bystrianka - ľudová hudba Bystrianka vznikla v roku 1990 v Liptovskom Hrádku. LH prezentuje prevažne ľudové piesne z rôznych regiónov Slovenska, nemá vlastnú tvorbu. Dôraz kladie na podanie autentického folklóru, zachovanie pôvodného prejavu a charakteru interpretovaného regiónu a oblasti.

FS Jánošíček - činnosť DFS Jánošíček sa zameriava na tradovanie folklóru širokej verejnosti. Snaží sa podchytiť deti, ktoré majú vzťah k folklórnym tradíciám. Vytvára priestor pre zasvätenie do zvykov, obyčajov a hier našich predkov. Zlepšuje u deti javiskový i estetický prejav. Všetky folklórne zaujímavosti sú zakomponované v repertoári a tanečných choreografiách súboru. Vedúcimi súboru sú manželka Hornáková. Ponúka možnosť na oddych formou mimoškolskej- voľnočasovej činnosti detí. Jeho cieľom do budúcnosti bude aj naďalej oslovovať deti, ktoré majú záujem o uchovávanie tradícií. V súčasnosti v súbore pracuje okolo 40 detí vo veku od 6 do 15 rokov z blízkeho okolia mesta Svit. Súbor pôsobí pri Združení Detský famózný svet Svit (OZ DFS) pod krúžkovou činnosťou.

Miešaný spevácky zbor LAUDAMUS, o.z. Svit - zbor vznikol v roku 1992 z iniciatívy nadšencov sakrálnej zborovej hudby. V súčasnosti má okolo 30 členov - dobrovoľníkov, ktorí sa tejto ušľachtilej činnosti venujú vo svojom voľnom čase. Spevácky zbor LAUDAMUS sa zameriava na interpretáciu skladieb sakrálneho charakteru, skladieb určených pre liturgiu a v poslednom období zbor svoj repertoár rozširuje aj o svetské a ľudové skladby. **Vďaka významnej a účinnej podpore vedenia mesta Svit**, ústretovým vzťahom s odborom kultúry mestského úradu vo Svite. V Poprade sa zbor okrem účinkovania na liturgických slávnostiach a svätých omšiach venuje intenzívne koncertnej činnosti v mnohých **mestách a obciach Slovenska a v zahraničí**. Zúčastnil sa medzinárodnej prehliadky cirkevných speváckych zborov v Kamienici (Poľsko) a participoval na projekte "Pieseň spája národy" úzkou spoluprácou s učiteľským miešaným speváckym zborom Gorce z Noweho Targu s podporou

Európskej únie. Miešaný spevácky zbor Laudamus je nositeľom ocenení "ZLATÉ PÁSMO" a "STRIEBORNÉ PÁSMO" VII. a VIII. ročníka Medzinárodného súťažného festivalu speváckych zborov "Námestovské hudobné slávnosti" v Námestove (SK). V neposlednom rade nadväzuje úzku spoluprácu so spriatelými speváckymi zbormi partnerských miest Česká Třebová (Miešaný spevácky zbor BENDL) a Knurów (Miešaný spevácky zbor SLAVICA MUSA).

Tanečná skupina ŠTÝL - skupina pracuje od roku 2002 pri ZUŠ a OZ DFS Svit. Oslovuje všetkých tanečníkov, ktorí majú záujem o scénický, kreatívny, džezový, moderný a klasický tanec. Niektoré tanečné štýly sú zamerané na akrobatické cvičenia, fyzické dispozície a psychické danosti. Svojimi choreografiami sa prezentuje v blízkom okolí, ale aj na Celoslovenských súťažiach. V blízkej budúcnosti chce prezentovať aj v zahraničí.

4.2 Šport

Mesto Svit ponúka kvalitné zázemie pre priaznivcov aktívneho trávenia voľného času počas každého ročného obdobia. V letnom období môžu obyvatelia a priaznivci cykloturistiky a in-line korčuľovania tráviť čas na zrealizovanom **cyklo a in-line chodníku** Svit – Poprad, ktorého dĺžka je 12 km a vedie popri rieke Poprad a jej prítoku Mlynica pri západnom okraji mesta Poprad poľom. Vhodný pre začiatočníkov i pokročilých korčuľiarov a cyklistov. Pre priaznivcov vodných športov je k dispozícii **krytá plaváreň**, ktorá je v prevádzke od roku 1982. K dispozícii je 25 metrový bazén a detský bazén. Okrem plávania môžu obyvatelia využiť aj služby bufetu, masérské služby, saunovanie a vaňové kúpele. Pre priaznivcov iných druhov športu (futbal, hokejbal, volejbal, tenis, basketbal a pod.) sa v meste nachádza **Športová hala – ISKRA ARÉNA, tenisové kurty, viacúčelový štadión** a dve novopostavené **hokejbalové ihriská**. Dva kilometre od Svitú môžu priaznivci zimných športov využiť komplexné služby v Skicentre Lopusná dolina – Lučivná. V meste pôsobia nasledovné športové organizácie a spolky:

FK Svit: Historicky prvé futbalové stretnutie sa odohralo v roku 1936. Za 80 rokov existencie, futbalisti úspešne účinkovali v I., II. a III. lige, v divízii východnej skupiny, vo východoslovenskej oblastnej súťaži, v II. Slovenskej národnej lige - skupina východ a v súčasnosti pôsobia v IV. lige Sever. V šesťdesiatych rokoch sa intenzívne rozbehla práca s mládežou. Najväčšie úspechy v histórii mládežníckych kategórií dosiahli v sezóne 1994/95, kedy dorastenci postúpili do I. celoštátnej ligy, ktorú hrali osem rokov. V súčasnosti mladší žiaci pôsobia v II. lige U13 v skupine C, starší žiaci v II. lige U15 v skupine C, mladší dorast v II. lige U17 skupina Východ a starší dorast v II. lige U19 skupina Východ. Za najväčšie úspechy FK môžeme považovať to, že vychovali extraligových hráčov, ktorí pôsobili v Košiciach, Prešove, Trnave, Púchove, Senci, Ružomberku a v Interi Bratislava.

AO vo Svite bol založený v roku 1939. V povojnových rokoch svitskí atléti vytvorili slovenské rekordy v štafete 4x200 m, v roku 1951 sa AO pýšil dorasteneckým majstrom ČSR v behu na 400 m a majstrom Slovenska v desaťboji. V päťdesiatych rokoch sa v AO začali venovať aj mládeži. Za 77 ročnú históriu sa atléti neustále zúčastňujú celoštátnych majstrovstiev v jednotlivých disciplínach, vo vrhu guľou, v trojboji, päťboji, sedemboji, desaťboji,

v behoch, v maratónskych behoch. V súčasnosti sa medzi najlepšie atlétky radia Soňa Vnenčáková, Lenka Poništová, Stanislava Lajčáková, ktoré reprezentujú Mesto Svit na Majstrovstvách SR, Soňa Vnenčáková a Tomáš Kačmarčík na medzinárodných pretekoch. AO vchoval mnoho známych športovcov, trénerov a funkcionárov, ktorí kráľovnú športu, atletiku, nielen v našom malom mestečku prezentujú na vysokej úrovni.

Skalné lezenie_občianske združenie „SL Svit,, funguje od roku 2013. Vzniklo spojením viacerých priateľov, ktorý sa venovali vo voľnom čase lezeckým aktivitám, turistike a pod. (najmä aktívny pobyt v prírode spojený so športovo-rekreačnými aktivitami). V súčasnosti sa naše združenie nevenuje rozširovaniu členskej základne, ale najmä zvyšovaniu kvality športových výkonov u už existujúcich členov. Za najväčší úspech združenia ja osobne považujem stabilitu v členskej základni ako výkonnostne, tak aj pravidelnú účasť členov na jednotlivých akciách združenia a taktiež presun lezeckých aktivít z cvičných skál do Vysokých Tatier. Lezeniu vo vysokých horách sa z roka na rok venuje stále viac našich členov v rôznych stupňoch obtiažnosti výstupov a očakávam do budúcnosti zvyšovanie tejto latky náročnosti lezeckých výstupov u viacerých členov združenia. Do budúcnosti plánujeme zapojenie sa do aktivít dobrovoľnej práce v spolupráci s ostatnými organizáciami v našom okolí, ktoré by prispeli k skrášleniu okolia, v ktorom žijeme a zvýšeniu záujmu ľudí o pobyt v prírode.

Hokejový klub Svit – Podskalka - sídlom klubu je podtatranské mesto Svit. HK je v súčasnosti účastníkom Popradskej hokejovej ligy. Ligové a priateľské zápasy sa hrajú v AquaCity Hockey Aréne Poprad a na zimnom štadióne v Kežmarku. Poslaním hokejového klubu je uspokojovať záujmy a záľuby občanov v oblasti hokeja, vytvárať podmienky na upevňovanie ich zdravia, zvyšovať telesnú a duševnú zdatnosť a športovú výkonnosť.

Tatranskí orli - klub technického športu, založený v roku 1987, združuje plastikových modelárov v oblasti Svit - Poprad, mesto Svit reprezentujú na medzinárodných výstavných súťažiach v Maďarsku, Českej republike, Poľsku, Veľkej Británii.

Cyklistický klub Energia Svit vznikol v r. 2007 ako dobrovoľné združenie amatérskych cyklistov a cykloturistov. CK Energia Svit je zameraný predovšetkým na horskú cyklistiku, ale zúčastňuje sa aj cestných pretekov a aktivít. Členovia CK Energia Svit sa zúčastňujú na pretekoch a aktivitách celoslovenskej súťaže horských a cestných cyklistov, ale aj pretekov v zahraničí v okolitých štátoch (Česko, Poľsko, Rakúsko). Jeden zo zakladajúcich členov klubu je majster Slovenska v 24 hodinovom ultramaratone horských cyklistov v r. 2015, majster Slovenska v r. 2011 v cyklomaratónskej sérii horských cyklistov. Kadet Ondrej Soják ml. bol majster Slovenska v r. 2011, juniorka Diana Cetlová bola majsterka Slovenska v r. 2014 v cyklomaratónskej sérii horských cyklistov.

Basketbalový klub vznikol vo Svite v roku 1947. Od roku 2001 sa mládež odčlenila od extraligového klubu a vznikol Basketbalový klub mládeže. Obidva subjekty úzko spolupracujú a navzájom sa dopĺňajú a zastrešujú basketbal pod Tatrami. Basketbalový klub mládeže už tri roky zastrešuje okrem chlapcov aj dievčenský basketbal vo Svite.

Extraligový klub Iskra Svit pôsobí v najvyššej celoslovenskej súťaži SBL. K najväčším úspechom patrí 1.miesto v ČSSR v roku 1961 a 1.miesto v Slovenskej lige v roku 2003. Taktiež je víťazom Slovenského pohára v rokoch 1997, 2000, 2004 a 2014. Basketbalový klub mládeže zastrešuje celú pyramídu družstiev od škôlky až po juniorské družstvo. Všetky družstvá nastupujú v najvyšších celoslovenských súťažiach, aké každý rok vyhlasuje Slovenská basketbalová asociácia. Sme pravidelnými účastníkmi Majstrovstiev SR vo viacerých kategóriách. Počas pôsobenia od roku 2001 sme získali 2-krát titul Majstra SR v kategórii Juniori a 2- krát v kategórii Kadeti (naposledy v minulej sezóne 2014/2015). Okrem iného sme viackrát mali ďalšie medailové umiestnenie. Taktiež viacero medailových umiestnení na medzinárodných turnajoch v zahraničí.

Neregistrovaní:

Nohejbal Tatry - nohejbalový klub neregistrovaných hráčov, založený v roku 2003, ktorý vychoval Vicemajstrov sveta a Európy, organizuje súťaže na regionálnej úrovni a spolupracuje s nohejbalovými klubmi v Košiciach, Trnave a v Svinnej (ČR)

Z ďalších športových odvetví, ktoré v súčasnosti pôsobia na území mesta Svit sú plávanie, tenis, stolný tenis, hasiči, rybári, zjazdové lyžovanie. Športovci sa zúčastňujú regionálnych súťaží, turnajov a pretekov.

V súčasnosti sa do popredia dostávajú nové športové odvetvia ako je lukostreľba, speedbedminton, florbal, hokejbal. Mládežníckym kategóriám v spomínaných športoch sa posledných pár rokov venujú okrem trénerov aj učitelia základných škôl a začínajú prinášať prvé úspechy, dokonca na celoslovenskej úrovni.

Zhrnutie a trendy: z analýzy vyplýva, že v oblasti kultúry a športu pôsobí v meste niekoľko kultúrnych a športových klubov s dlhodobou históriou a tradíciou. Mesto, vychádzajúc z potrieb obyvateľstva, je stálym organizátorom mnohých kultúrno-športových akcií, ktoré sa snaží žánrovo vyvážené ponúkať verejnosti a uspokojovať ich potreby. Pre budúce obdobie sa javí potreba ďalšej finančnej či nefinančnej podpory týchto klubov vzhľadom na ich kultúrno-vzdelávaco-spoločenský charakter.

4.3 Spolupráca mesta s partnerskými mestami

Podpora a rozvoj partnerskej spolupráce miest a obcí je dôležitou súčasťou dnešnej propagácie mesta či obce doma aj v zahraničí. **Partnerská spolupráca** miest a obcí predstavuje príležitosť na zdieľanie problémov, výmenu skúseností a pochopenie odlišných názorov. Mesto Svit neustále rozvíja svoje aktivity aj v rámci cezhraničnej spolupráce s partnerskými mestami Knurów a Česká Třebová. S mestom Knurów spolupracuje od roku 2000 a s mestom Česká Třebová od roku 2005. V oboch prípadoch ide o spoluprácu v rôznych oblastiach kultúry, športu či samotného rozvoja miest a okolitého regiónu. Novým partnerom je talianske mesto San Lorenzo in Campo.

Okrem spolupráce mesta s jeho partnerskými mestami vyvíja Mesto aktivity smerujúce k získavaniu skúseností, vedomostí a poznatkov prostredníctvom členstva vo viacerých odborných združeniach. Mesto Svit je **členom viacerých združení** zameraných na odborné činnosti samosprávy (Združenie miest a obcí Slovenska, Asociácia prednostov úradov miestnej samosprávy, Zbory pre občianske záležitosti, Regionálne vzdelávacie centrum, Euroregión Tatry, Združenie hlavných kontrolórov, Regionálne združenie tatranských a podtatranských obcí, Asociácia komunálnych ekonómov SR).

Zhrnutie a trendy: z analýzy vyplýva, že mesto je členom viacero združení. Členské príspevky mesta v združeniach činia dohromady cca 4600 EUR ročne. V nasledujúcom období treba zvážiť vstup do ďalších združení vzhľadom na benefity z toho vyplývajúce a zároveň uskutočniť audit existujúcich členstiev a ich prínosov. Z predchádzajúcich období treba vyzdvihnúť aktivity mesta v oblasti spolupráce so svojimi partnerskými mestami v Poľsku a Českej republike. Na budúcu podporu tejto spolupráce treba hľadať finančnú pomoc z dotácii Ministerstva kultúry SR, európskych štrukturálnych a investičných fondov ako aj z fin. prostriedkov na spoločnej propagácii v rámci členstiev v združeniach (miestna akčná skupina a pod.)

4.4 Sociálna oblasť

4.4.1 Zdravotníctvo v meste Svit

V meste pôsobí 15 samostatných ambulancií praktických lekárov a tri lekárne a výdajne liekov (viď tabuľka č. x). Nemocnica sa nachádza v meste Poprad. Podľa dotazníkového prieskumu uskutočneného medzi obyvateľmi v rámci zdravotníckych služieb obyvateľom chýbajú lekári špecialisti ako diabetológ, reumatológ, ortopéd, kardiológ, alergológ, stomatológ. V rámci poskytovaných služieb je negatívnym vplyvom dlhá čakacia doba, preplnené ordinácie a absencia pohotovostnej služby.

Tabuľka 19 Štruktúra zdravotníckych služieb

Služby - zdravotníctvo				
Lekárne a výdajne liekov	Samostatné ambulancie praktického lekára pre dospelých	Samostatné ambulancie praktického lekára pre deti a dorast	Samostatné ambulancie praktického lekára stomatológa	Samostatné ambulancie praktického lekára gynekológa
3	8	2	3	2

Zdroj: MsÚ Svit

4.4.2 Školstvo

V oblasti školstva je územná samospráva – mestá/obce v zmysle zákona č. 416/2001 Z. z. o prechode niektorých pôsobností z orgánov štátnej správy na obce a na vyššie územné celky s účinnosťou od 1. 7. 2002, povinná zabezpečovať činnosti stanovené zákonom. Ide o vykonávanie štátnej správy na úseku škôl a školských zariadení, vymenúvanie a odvolávanie

riaditeľov škôl a školských zariadení, spracúvanie a poskytovanie informácií v oblasti výchovy a vzdelávania vo svojej pôsobnosti a iných činností definovaných zákonom.

V meste Svit pôsobia dve materské školy, dve základné školy, jedna špeciálna základná škola. V meste pôsobí jedna Základná umelecká škola, Centrum voľného času Súkromná základná škola Fantázia a Súkromná materská škola Chalúpka. Vývoj počtu žiakov v jednotlivých školách za obdobie rokov 2009 až 2014 je uvedený v tabuľkách č. 20 a 21. V predchádzajúcom období mesto uskutočnilo rekonštrukcie oboch základných škôl z fondov EÚ s vlastným 5% spolufinancovaním.

Tabuľka 20 Počty žiakov v jednotlivých materských školách

Materské školy	2009/ 10	2010/ 11	2011/ 12	2012/ 13	2013/ 14	2014/ 15
MŠ Svit	156	150	149	161	176	174
MŠ Svit – Pod Skalkou	42	42	38	38	39	38
Počet nevybavených žiadostí	0	0	0	0	1	1

Zdroj: MsÚ Svit

Tabuľka 21 Počty žiakov v jednotlivých školách

Školské zariadenie	2009/ 10	2010/ 11	2011/ 12	2012/ 13	2013/ 14	2014/ 15
ZŠ Mierová	434	436	418	423	433	411
ZŠ Komenského	373	388	412	434	451	459
Špeciálna ZŠ	104	109	109	101	100	112
Základná umelecká škola	310	297	261	262	191	189
CVC	325	317	332	354	292	272
Súkromná ZŠ Fantázia	202	206	220	293	326	346

Zdroj: MsÚ Svit

Stredoškolské vzdelávanie v meste ponúka Stredná odborná škola, ktorá vznikla spojením troch stredných škôl vo Svite SPŠ M.C. Sklodowskej, SOU textilného a SOU chemického.

4.4.3 Sociálne služby

Sociálne služby sú obyvateľom mesta poskytované formou rôznych poskytovateľov. Dôležitým a správnym krokom mesta pri plánovaní a realizovaní sociálnych služieb bolo vypracovanie Komunitného plánu sociálnych služieb mesta Svit v roku 2009, ktorým sa mesto riadilo do roku 2015. V roku 2015 bol vypracovaný nový Komunitný plán sociálnych služieb pre programové obdobie 2015-2020. Tento dokument predstavuje významný koncepčný, strategický a záväzný dokument mesta Svit v sociálnej oblasti, ktorý je spracovaný v zmysle platnej legislatívy o sociálnych službách. Mesto Svit pri stanovovaní cieľov Komunitného plánovania pre jednotlivé cieľové skupiny vychádzalo z požiadaviek a potrieb jeho obyvateľov,

ako aj z platnej legislatívy na základe Národných priorít rozvoja sociálnych služieb, prioritne zákona č. 448/2008 Z. z. o sociálnych službách. Ako vyplynulo z analýzy sociálnych služieb v meste Svit silnou stránkou je existencia denných centier pre seniorov, realizácia terénnej sociálnej práce ako aj snaha o skvalitnenie a rozšírenie ponuky služieb pre občanov mesta. Slabými stránkami v oblasti sociálnych služieb je chýbajúce komunitné centrum, bezbariérové prístupy, absencia denného centra pre ťažko zdravotne postihnutých ako aj chýbajúce jasle. Investície do sociálnej oblasti zo strany štátu je dlhodobo poddimenzovaná, čo sa odráža na absencii týchto zariadení v meste a nedostatočných vlastných finančných prostriedkoch zo strany mesta na financovanie týchto zariadení. Kapacita služieb poskytovaná uvedenými poskytovateľmi je nedostatočná a občania, najmä seniori, osoby so zdravotným postihnutím a mladé rodiny musia vyhľadávať potrebné služby mimo mesta Svit. Z uvedenej analýzy vypracovanej v novom Komunitnom pláne vyplynula potreba zamerať sa v prvom rade na rodiny s deťmi, potom na seniorov a tak na zdravotne ťažko postihnutých a neprispôsobivých občanov. Komunitnom pláne sociálnych služieb mesta Svit pre programové obdobie 2015-2020 bolo definovaných 6 strategických priorít, a to:

1. Priorita – zvýšiť kvalitu života občanov v meste a rozvoj terénnych a ambulantných sociálnych služieb
2. Priorita – zvýšiť kvalitu poskytovaných sociálnych služieb prostredníctvom výstavby, rekonštrukcie a modernizácie súčasných sociálnych zariadení a poskytovaných sociálnych služieb
3. Priorita – starostlivosť o sociálne neprispôsobivých občanov
4. Priorita – podpora komunitných aktivít
5. Priorita –oblasť podporných služieb
6. Priorita – ďalšie vzdelávanie pracovníkov

Pre každú stanovenú prioritu boli definované ciele a opatrenia. (Mesto Svit, 2015)

Mesto poskytuje svojim obyvateľom možnosť opatrovateľskej služby. Opatrovateľská služba je poskytovaná terénnou formou v domácnosti žiadateľa výlučne v pracovných dňoch. Nárok na opatrovateľskú službu má každý žiadateľ s trvalým pobytom na území mesta Svit, ktorý podal žiadosť a spĺňa zákonom stanovené kritériá. V tabuľke č. 22 je zaznamenaný vývoj opatrovateľskej služby za obdobie rokov 2009 – 2015.

Tabuľka 22 Vývoj opatrovateľskej služby

Opatrovateľská služba	2009/ 10	2010/ 11	2011/ 12	2012/ 13	2013/ 14	2014/ 15
Počet opatrovateliek	9	8	8	7	7	8
Počet opatrovaných	50	38	47	47	41	34

Zdroj: MsÚ Svit

Mesto prevádzkuje zariadenie opatrovateľskej služby na ul. Kpt. Nálepku 42. Zariadenie poskytuje sociálne služby na určitý čas podľa vopred stanovených podmienok uvedených v zmluve.

Tabuľka 23 Vývoj počtu ubytovaných v ZOS

Zariadenie opatrovateľskej služby, Kpt. Nálepku 42, Svit	2009/ 10	2010/ 11	2011/ 12	2012/ 13	2013/ 14	2014/ 15
Kapacita zariadenia	16	16	16	16	16	16
Počet ubytovaných	65	52	43	44	39	33

Zdroj: MsÚ Svit

V rámci sociálnych služieb mesto prevádzkuje aj denný stacionár. Ide o poskytovanie služieb ambulantnou formou počas pracovných dní od 6.30 -16.30 hod.

Tabuľka 24 Vývoj klientov denného stacionáru

Denný stacionár	2009/ 10	2010/ 11	2011/ 12	2012/ 13	2013/ 14	2014/ 15
Kapacita zariadenia	6	6	6	6	6	6
Počet klientov	4	6	8	9	10	8

Zdroj: MsÚ Svit

Na území mesta Svit pôsobí niekoľko poskytovateľov sociálnych služieb, ich zoznam je uvedený v tabuľke č. 25.

Tabuľka 25 Prehľad poskytovateľov sociálnych služieb v meste Svit

P.č.	Poskytovateľ	Adresa
1	Zariadenie opatrovateľskej služby	Kpt. Nálepku 42, Svit
2	Zariadenie opatrovateľskej služby – denný stacionár	Štúrova 46, Svit
3	Dom opatrovateľskej služby	Štúrova 46, Svit
4	Klub dôchodcov	Štúrova 46, Svit
5	Klub dôchodcov	Skálná 19, Svit
6	Jednota dôchodcov	Okružná 13, Svit
7	Základná organizácia Slovenského zväzu zdravotne postihnutých	Jilemnického 23, Svit
8	Miestny spolok Slovenského červeného kríža	Kpt. Nálepku 99, Svit
9	ZO - Únia žien Slovenska	Hájová 3, Svit
10	ZO - Únia žien Slovenska	Štúrova 42, Svit
11	Spišská katolícka charita	Alžbetina 5, Poprad
12	Familiaris, o.z.	SNP 145/9, Svit

Zdroj: MsÚ Svit

Zhrnutie a trendy: z uskutočneného prieskumu vyplýva, že aj napriek existujúcemu počtu zdravotníckych služieb v meste chýba dostatok lekárov špecialistov. Výrazným nedostatkom je absencia pohotovostnej služby v meste. V oblasti školstva si mesto plní svoje povinnosti vyplývajúce zo zákona. V oblasti mimoškolských aktivít je problém s poklesom žiakov v záujmových krúžkoch, ktoré je spôsobené zmenou legislatívy financovania týchto aktivít pre

deti od 15-18 rokov. V oblasti sociálnych služieb má mesto jasne zadané priority a ciele pomoci pre obyvateľov odkázaných na túto pomoc. V roku 2015 prebehol proces vypracovania nového Komunitného plánu sociálnych služieb v meste Svit na programové obdobie 2015-2020.

4.5 Občianska vybavenosť

4.5.1 Doprava

Mesto Svit má dopravné napojenie na všetky druhy dopravy medzinárodného významu, a to cesta 1/18 a železničná doprava v smere Žilina – Košice. Zvyšujúci nárast automobilovej dopravy zmiernuje vybudovaný diaľničný úsek D1. Do Svitú sa návštevníci môžu dostať cestovnými komunikáciami, železnicou ako i letecky, len pár kilometrov vzdialeným letiskom Poprad – Tatry. Mesto má vybudovaný cyklochodník v celkovej dĺžke 12 km a vedie od Svitú popri rieke Poprad a jej prítoku Mlynica, pri západnom okraji mesta Poprad poľom. Mesto má vhodné podmienky a kapacity pre rozširovanie cyklodopravy na odľahčenie automobilovej dopravy v meste. Mesto pristupuje k problematike dopravy seriózne a plánuje vypracovanie strategických dokumentov v oblasti dopravy spolu s vybudovaním ďalších cyklistických trás v spolupráci s inými mestami či obcami. Naplánované sú tieto aktivity:

- Vypracovanie strategického dokumentu dopravy mesta Svit- dôvodom je riešenie interakcie územia a dopravy so všetkými zložkami a nárokmi na priestor
- Vypracovanie strategického dokumentu cyklodopravy v meste Svit – dôvodom je riešenie komplexnej problematiky cyklistickej dopravy v katastri mesta s napojením na okolité obce a Vysoké Tatry
- Výstavba cyklotrasy Poprad - Svit 2. breh rieky Poprad – s spolupráci s Popradom
- Cyklodopravné prepojenie obcí Štrba a Lučivná s regionálnymi centrami (Svit, Poprad)
- Vybudovanie chránených parkovísk pre bicykle
- Výstavba cyklistického chodníka ul. Hviezdoslavova- Realizácia cyklochodníka v centrálnej zóne mesta pokračujúca smerom na Vysoké Tatry
- Cyklistický chodník Svit – Štrkopiesky - spojenie už existujúceho cyklistického chodníka s rekreačnou oblasťou jazero Štrkopiesky
- Zefektívnenie MHD použitím alternatívnych a ekologických zdrojov
- Riešenie statickej dopravy v meste
- Riešenie mestského mobiliáru a zariadení podporujúcich cyklodopravu, stojany na bicykle, servisné stojany na bicykle, prístrešky, odpočívadlá

Zhrnutie a trendy: v oblasti dopravy má mesto jasne zadané priority ďalšieho rozvoja hlavne vzhľadom k plánovaným aktivitám a venuje potrebám v oblasti dopravy primeranú pozornosť. V oblasti dopravy treba vyzdvihnúť snahu mesta vynakladať časť verejných prostriedkov na rekonštrukciu komunikácií a chodníkov s predpokladom tento trend zachovať. V blízkej budúcnosti sú naplánované ďalšie cyklistické trasy, ktoré by mali byť financované v rámci európskych štrukturálnych a investičných fondov 2014-2020.

4.5.2 Bývanie

Snahou mesta Svit je rozvoj bývania a zlepšenie bytovej situácie v meste budovaním nájomných bytov. V rokoch 2009 – 2014 investovalo prostredníctvom štátneho fondu rozvoja bývania do výstavby 36 b.j. nájomných bytov na ulici Fraňa kráľa, 30 b.j. nájomných bytov na ulici Štúrova a 74 b.j. nájomných bytov na ulici Jilemnického, ktoré priamo súvisia s dopytom po takýchto typoch bývania. V súčasnosti mesto eviduje ešte 33 žiadostí o byty.

Tabuľka 26 Prehľad štruktúry na bývanie

Bývanie (počet)	Domov celkom: 858 (spolu rodinné aj bytové domy)	Neobývaných: neeviduje sa	Schátralé: neeviduje sa
	Počet nájomných bytov: 313	Záujem o byty: 33 žiadostí	Sociálne: 0
	Počet novovybudovaných bytov: 276 nájomných bytov vo vlastníctve mesta		

Zdroj: MsÚ, 2015

4.5.2.1 Štátna podpora sociálneho bývania

Koncepcia štátnej bytovej politiky SR definuje úlohu vlády SR v oblasti sociálneho bývania predovšetkým vo vytváraní podmienok pre dostupnosť bývania domácností s nižšími a strednými príjmami. Predpokladá, že najvyššia príjmová skupina obyvateľov si bývanie obstará z vlastných prostriedkov s využitím zdrojov finančného trhu.

Rozhodujúcim nástrojom vládnej sociálnej politiky v oblasti bývania bude adresné uplatňovanie príspevkov na bývanie domácnostiam s nízkymi príjmami, deregulácia nájomného a podpora výstavby nájomných bytov. Štátna bytová politika zvyrazňuje najmä úlohu výstavby nájomných bytov, ktorú majú zabezpečovať spočiatku obce a mestá neskôr po legislatívnych úpravách aj verejnoprospešné právnické osoby z oblasti výstavby a správy nájomných bytov na báze neziskovosti.

Cieľové skupiny obyvateľov pre koncepciu sociálneho bývania

V nadväznosti na štátnu bytovú politiku najmä v oblasti finančných podpor sú cieľovými skupinami

- mladé rodiny, u ktorých podmienkou pre zaradenie do tejto skupiny bude stanovená výška príjmov (potreba tzv. štartovacích bytov)
- nízkopříjmové skupiny bez ohľadu na vekovú hranicu (občania v sociálnej núdzi)
- občania s ťažkým zdravotným postihnutím (potreba bezbariérových bytov)
- osamelé ženy, resp. muži, starajúce sa o maloleté deti
- občania po ukončení ústavnej výchovy
- dôchodcovia a dôchodkyne pri zvažovaní majetkových pomerov budúcich užívateľov byty nižšieho štandardu pre neprispôsobivých občanov (napr. neplatiči nájomného) občania bez prístrešia

Mesto Svit považuje problematiku výstavby nájomných bytov za dôležitú a chce poskytnúť všetkým občanom dôstojný a kvalitný život. Mesto Svit uvažuje v roku 2016 nad kúpou **84 nájomných bytov na ulici SNP** vo Svite. Súčasťou bude výstavba parkovacích miest, investícia do príjazdovej komunikácie ako aj infraštruktúra s tým súvisiacia.

Mesto nevyklučuje, v budúcnosti pri potrebe výstavby ďalších nájomných bytov, realizáciu ďalších bytov v súlade s územným plánom mesta Svit.

4.5.3 Technická infraštruktúra

Mesto má vybudovanú kompletnú technickú infraštruktúru (plyn, elektrina, telekomunikácie a doprava). Zásobovanie pitnou vodou a odkanalizovanie zabezpečuje Podtatranská vodárenská spoločnosť so sídlom v Poprade, ktorá zabezpečuje tieto služby pre okresy Poprad, Kežmarok, Stará Ľubovňa, Spišská Nová Ves, Levoča a Gelnica. Zásobovanie pitnou vodou je zabezpečené prostredníctvom skupinového vodovodu Poprad -Svit, ktorý je súčasťou Spišsko-popradského vodárenského systému, ktorý využíva najmä zdroje vody v Liptovskej Tepličke s bilančnou kapacitou nad 350l/s. (Podtatranská vodárenská spoločnosť, a. s., 2013).

Mesto Svit spolu s ďalšími mestami a obcami (Poprad, Vysoké Tatry a obce Spišská Teplica, Nová Lesná, Mlynica, Štrba, Lučivná a Veľká Lomnica) je napojené na novú čistiareň ČOV Poprad - Matejovce, ktorá má kapacitu pre viac ako 143 000 obyvateľov. V súčasnosti je nová čistiareň vytážená na 85% kapacity. Nová čistiareň umožnila v regióne pripojiť 33 700 obyvateľov na verejnú kanalizáciu. (Podtatranská vodárenská spoločnosť, a. s., 2013).

Tabuľka 27 Prehľad spotreby pitnej vody v m3 v období rokov 2007-2013

	2007	2008	2009	2010	2011	2012	2013
Svit	431	320	295	284	279	271	262

Zdroj: ŠÚ SR, 2015

V priemyselnom areáli Chemosvit zabezpečuje dodávku pitnej a technologickej vody vlastnými zariadeniami spoločnosť CHEMOSVIT ENERGOCHEM, a.s. Pitná voda v priemyselnom parku pochádza z dvoch nezávislých zdrojov, t.j. z vlastnej studne (studňa je situovaná v rezervácii „BABA“) a z verejného vodovodu Podtatranskej vodárenskej prevádzkovej spoločnosti a. s. (CHEMOSVIT ENERGOCHEM, a.s., 2015)

4.5.4 Inštitúcie a organizácie v meste

Informácie o dostupných inštitúciách štátnej a verejnej správy sú uvedené v kapitole 3. Pre obyvateľov aj návštevníkov sú v meste dostupné služby z bankového sektoru (VÚB, Slovenská sporiteľňa a Poštová banka + bankomat Unicreditbank), poisťovne, predajne potravinárskeho tovaru, pohostinské zariadenia, predajne pohonných látok, či služby súvisiace s údržbou a opravou motorových vozidiel.

5 Životné prostredie

5.1 Prírodné a pedologické podmienky

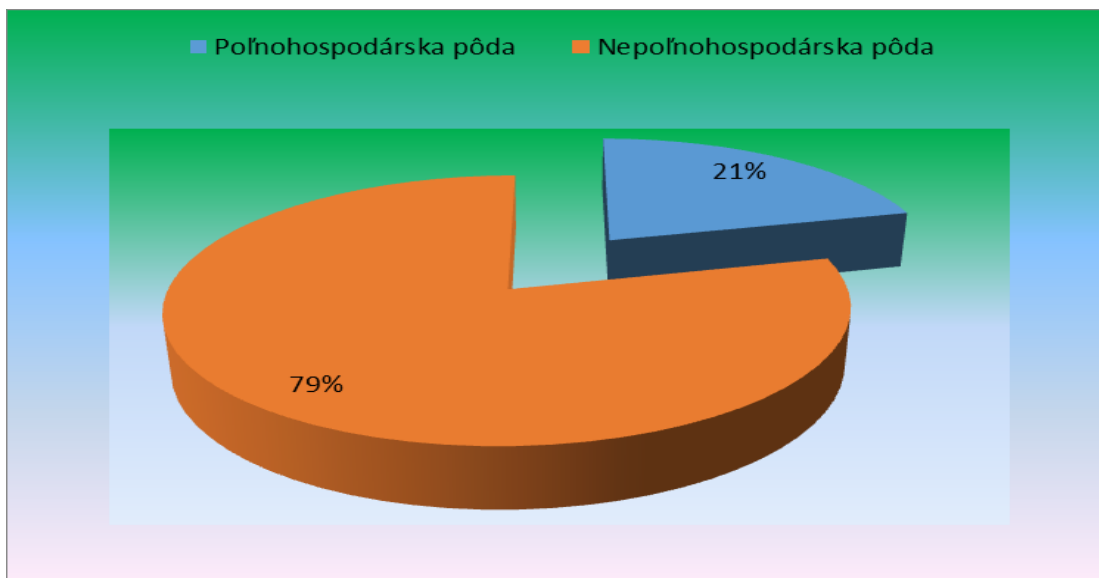
Silnou stránkou mesta je jeho poloha a okolie. Mesto má niekoľko hodnotných centier vhodných na ochranu a zveľadenie, ktoré poskytujú dobré predpoklady pre zatraktívnenie mesta. Okrem blízkosti národných parkov sú to prírodné rezervácie „Baba“ a „Bórik“ a rieka Poprad. Dva pomníky, okolie kostolov a „baťová červená kolónia“ svojimi špecifikami dopĺňajú charakter mesta.

Územie mesta sa rozprestiera na rozlohe 4,48 km². Z celkovej rozlohy zaberá 21% poľnohospodárska pôda a 79% nepoľnohospodárska pôda. Najväčšie územie z celkovej rozlohy mesta tvorí zastavaná plocha o rozlohe 1,72km².

Tabuľka 28 Rozdelenie pôdneho fondu mesta Svit v roku 2014

Pôdny fond	Výmera v m ²
Celková výmera územia mesta	4 486 224
<i>Poľnohospodárska pôda (PP) - spolu</i>	<i>946 347</i>
PP - orná pôda	184 208
PP - chmeľnica	0
PP - vinica	0
PP - záhrada	315 086
PP - ovocný sad	0
PP - trvalý trávny porast	447 053
<i>Nepoľnohospodárska pôda (NP) - spolu</i>	<i>3 539 877</i>
NP - lesný pozemok	659 859
NP - vodná plocha	217 085
NP - zastavaná plocha a nádvorie	1 729 676
NP - ostatná plocha	933 257

Zdroj: ŠÚ SR, 2015



Graf 7 - Pomer poľnohospodárskej a nepoľnohospodárskej pôdy

5.2 Energetika a odpadové hospodárstvo

V oblasti tepelnej energetiky má Mesto Svit vypracovanú „Koncepciu rozvoja mesta Svit v tepelnej energetike“ od roku 2005 od spoločnosti PROJEKTCONSUL s.r.o., ktorou sa aj v súčasnosti riadi. Na činnosti súvisiace so správou nehnuteľností, výrobou a rozvodom tepla ako aj údržbárskymi prácami mesto zriadilo spoločnosť s ručením obmedzením - Bytový podnik Svit s.r.o.

Bytový podnik Svit s.r.o. je obchodná spoločnosť so 100%-tnou majetkovou účasťou Mesta Svit zapísaná v Obchodnom registri Okresného súdu Prešov, oddiel: Sro, vložka č. 18971/P.

Prevažujúce činnosti spoločnosti:

1. správa nehnuteľností (správa bytového a nebytového fondu)
2. výroba tepla, rozvod tepla
3. údržbárske práce (uskutočňovanie jednoduchých stavieb, drobných stavieb, vodoinštalatérsvo, kúrenárske práce, montáž a údržba elektrických zariadení).

Služby spoločnosť poskytuje Mestu Svit, jednotlivým bytovým domom v správe (vo vzťahu k spoločným častiam a spoločným zariadeniam domu), fyzickým osobám (pri opravách a údržbe zariadení v bytoch) a ostatným vonkajším subjektom na základe objednávky konkrétnej služby. (Bytový podnik Svit)

V oblasti **odpadového hospodárstva má mesto** vypracovaný „Program odpadového hospodárstva (ďalej len POH) Mesta Svit na roky 2011-2015“, ktorý vychádza z POH Prešovského samosprávneho kraja na roky 2011-2015, ktorý je spracovaný na základe schváleného „POH Slovenskej republiky na roky 2011 – 2015“ . POH SR je základným nástrojom stratégie hospodárenia s odpadmi.

System odpadového hospodárstva je možné financovať z verejných a súkromných zdrojov. Verejné zdroje financovania odpadového hospodárstva je možné prostredníctvom

Operačného programu Kvalita životného prostredia, v ktorom sa sústreďujú prostriedky z Európskeho fondu regionálneho rozvoja a Kohézneho fondu, zo štátneho Environmentálneho fondu a z miestnych poplatkov za komunálne odpady a za drobné stavebné odpady. Súkromné zdroje predstavujú predovšetkým prostriedky v neštátnom Recyklačnom fonde, prostriedky sústredené v kolektívnych organizáciách a oprávnených organizáciách a súkromné zdroje pôvodcov a držiteľov odpadov. (Zdroj: Program odpadového hospodárstva SR na roky 2011-2015).

Separovaný zber sa v meste Svit vykonáva podľa „Kalendára zberu separovaného odpadu“ v danom roku. Triedia sa papier, plasty, kovové obaly a sklo. Triedenie komunálnych odpadov v rodinných domoch je zavedené vrecovým systémom a kontajnerovým systémom je riešené triedenie odpadu na sídliskách, vytvorením väčšieho počtu hniezd. Kovy, kompozitné obaly, šatstvo, textilie, použitý kuchynský olej, nebezpečný odpad, elektroodpady z domácností, zelený biologický rozložiteľný odpad, akumulátory a batérie je možné odovzdávať v jednom z dvoch zberných dvorov, a to:

- Zberný dvor č. 1 – Hlavná č. 6
- Zberný dvor č. 2 – ul. 9 mája pri Pivárni u Križiaka

Mesto Svit prostredníctvom Technických služieb mesta Svit majú zavedený efektívny a účinný systém separovania odpadov čomu nasvedčujú aj množstvá vytriedeného odpadu, ktoré sa každoročne zvyšujú (viď tabuľka č. 29)

Tabuľka 29 Porovnanie množstva odpadu

Druh odpadu	m (t) r. 2009	m (t) r. 2010	m (t) r. 2011	m(t) r. 2012	m (t) r. 2013	m (t) r. 2014
Papier a lepenka	88,13	123,67	105,55	102,77	77,97	87,68
Sklo	55,9	48,12	59,4	66,66	75,99	50,51
Plasty	16,03	46,85	12,32	10,59	8,5	12,75
Biol. rozlož. odpad	10	10	10	10	10	350
Kovy	1,97	0,73	0,56	0,74	0,58	1
Zmesový komunálny odpad (110 l, 1100 l)	1841,43	1685,78	1651,79	1689,82	1578,76	1536,48
Objemový odpad (VOK)	643,73	449,44	492,3	458,3	351,48	530,51
SPOLU (Z+O) (skládkovanie)	2485,16	2135,22	2144,09	2148,12	1930,24	2066,99

Zdroj: MsÚ Svit

Na územní mesta Svit sa nachádzajú prevádzkovatelia zariadení na zhodnocovanie odpadov, tak ako je to uvedené v tabuľke č. 30.

Tabuľka 30 Prevádzkovatelia zariadení na zhodnocovanie odpadov

Názov prevádzkovateľa	Sídlo prevádzkovateľa	Adresa prevádzky	Katastrálne územie	Rok začatia prevádzky	Druh činností	Kapacita zariadenia [t/rok]
STROJCHEM a.s. Svit	Štúrova 101 Svit	Štúrova 101, Svit Otto Junker	Svit	2011	R4, R13	3 800
STROJCHEM a.s. Svit	Štúrova 101 Svit	Štúrova 101, Svit ISTOL	Svit	1986	R4, R13	900
CHEMOSVIT ENVIRONCHEM a.s. Svit	Štúrova 101 Svit	Štúrova 101 Svit Aglomeračná linka	Svit	1991	R3, R13	2300
CHEMOSVIT ENVIRONCHEM a.s. Svit	Štúrova 101 Svit	Štúrova 101, Svit Regranulačná linka, RECOSTAR 85	Svit	2008	R3, R13	2 000
CHEMOSVIT ENVIRONCHEM a.s. Svit	Štúrova 101 Svit	Štúrova 101, Svit Regranulačná linka, RECOSTAR BASIC 85 VAC	Svit	2013	R3, R13	2 000

Zdroj: MsÚ Svit

Do roku 2015 boli zrealizované aj ďalšie zámery týkajúce sa vybudovania zariadení na zhodnocovanie odpadov, tak ako to uvádza tabuľka č. 31, ktoré napomôžu k zvýšeniu zhodnocovania odpadov a prispajú tak k ochrane životného prostredia.

Tabuľka 31 Prevádzkovatelia zariadení na zhodnocovanie odpadov

Názov zariadenia	Kapacita [t/rok]	Katastrálne územie lokalita	Druhy odpadov	Predpokladaný termín realizácie	Stav Zrealizované/nezrealizované
Názov investora				Názov investora Finančné náklady [€]	
Regranulačná linka	2 000	Svit	Odpady kategórie „O“ - plasty	2012	ZREALIZOVANÉ
Chemosvit Environchem a.s. Svit				500 000	
Vstrekolis pre veľké technické výlisky	650	Svit	Odpady kategórie „O“ - plasty	2013	ZREALIZOVANÉ

Chemosvit Environchem a.s. Svit				700 000	
---------------------------------------	--	--	--	---------	--

Zdroj: MsÚ Svit

5.3 Projekty v oblasti životného prostredia financované z fondov EÚ

Problematika ochrany životného prostredia, ako systematická a vedecky podložená ľudská činnosť, bola jednou z priorit mesta Svit v predchádzajúcich rokoch. Mesto realizáciou nižšie uvedených projektov chcelo prispieť k ochrane okolitého prostredia nutného na uspokojivý život obyvateľov mesta.

Medzi najvýznamnejšie projekty v oblasti životného prostredia financované z fondov EÚ možno zaradiť:

- Revitalizácia verejných priestranstiev v centrálnej zóne mesta Svit,
- Riešenie kvality ovzdušia v Meste Svit prostredníctvom modernej čistiacej techniky miestnych komunikácií,
- Projekt Biologicky rozložiteľný odpad.

Zhrnutie a trendy: mesto Svit sa rozprestiera na rozlohe 4,48 km². Z celkovej rozlohy najviac tvorí zastavaná plocha. V oblasti odpadového hospodárstva má mesto vypracovaný Program odpadového hospodárstva (ďalej len POH) Mesta Svit na roky 2011-2015, ktorý predstavuje základný rámec hospodárenia s odpadmi. Na území mesta sa nachádza niekoľko prevádzkovateľov zariadení na zhodnocovanie odpadov, čo prispieva k ochrane životného prostredia. Samotné mesto v predchádzajúcich rokoch úspešne zrealizovalo niekoľko projektov prispievajúcich k ochrane a tvorbe životného prostredia.

6 Analýza limitov rozvoja mesta a stanovenie rozvojového potenciálu

6.1 Dokumenty na miestnej úrovni ako východisko rozvoja

Pre určenie vízie, smerovania a rozvoj mesta je dôležité poznať strategické dokumenty na miestnej úrovni, ktoré vychádzajú z aproximácie vyšších právnych noriem na nižšiu právnu normu vzhľadom k požiadavkám a potrebám mesta. Mesto Svit má vypracované a platné nasledujúce strategické dokumenty:

- Program hospodárskeho a sociálneho rozvoja mesta Svit
- Územnoplánovacia dokumentácia mesta Svit
- Komunitný plán mesta Svit na roky 2015-2020
- Program odpadového hospodárstva na roky 2011-2015

6.1.1 Analýza finančných zdrojov a kapacity

Pre stanovenie rozvojového potenciálu na roky 2016- 2023 je dôležité reálne zhodnotiť finančné možnosti mesta, stanovené v Programovom rozpočte na roky 2015-2017, ktorý

predstavuje jedno z podstatných východísk pripravovaného strategického dokumentu. Programový rozpočet na roky 2015, 2016, 2017 definuje v textovej časti zámary, ciele a ukazovatele budúceho rozvoja mesta v najbližších rokoch, ktoré chce mesto dosiahnuť.

Schválený Programový rozpočet na roky 2015,2016,2017 zahŕňa 15 programov, a to:

1. Program : PLÁNOVANIE, MANAŽMENT A KONTROLA
2. Program : PROPAGÁCIA A MARKETING
3. Program: INTERNÉ SLUŽBY MESTA
4. Program : SLUŽBY OBČANOM
5. Program : BEZPEČNOSŤ A PORIADOK
6. Program : ODPADOVÉ HOSPODÁRSTVO
7. Program : DOPRAVA
8. Program : POZEMNÉ KOMUNIKÁCIE
9. Program : VZDELÁVANIE
10. Program : KULTÚRA
11. Program : ŠPORT
12. Program : PROSTREDIE PRE ŽIVOT
13. Program : BYTY A NEBYTOVÉ PRIESTORY
14. Program : SOCIÁLNE SLUŽBY
15. Program : PODPORNÁ ČINNOSŤ

Vzhľadom na vyššie uvedenú štruktúru Programového rozpočtu na roky 2015,2016,2017 je dôležité zachovanie obdobnej štruktúry a terminológie pri zostavovaní strategických dokumentov, čo napomôže k jednoduchšiemu monitoringu a hodnotenia PHSR mesta v nasledujúcich rokoch.

Zhrnutie a trendy: z analýzy limitov rozvoja mesta treba podotknúť, že viacero významných a koncepčných dokumentov (Komunitný plán mesta, Územný plán) sú v súčasnej dobe v procese aktualizácie resp. prípravy nových dokumentov, čo môže v nemalej miere ovplyvniť aj zámary a ciele mesta. Vhodná by bola aktualizácia tohto strategického dokumentu na konci roku 2016.

6.1.2 STEEP analýza

Z dlhodobého hľadiska plánovania rozvojových aktivít mesta je nevyhnutné poznať externé faktory ovplyvňujúce rozvoj mesta a jeho okolia.

Tabuľka 32 STEEP ANALÝZA

Sociálne faktory	Technologické faktory	Ekonomické faktory	Ekologické faktory	Politické faktory
Vývoj populácie – starnutie obyvateľstva	Tlak na zvyšovanie inovácií, vedy a výskumu	Výška daňových sadzieb	Narastajúci trend znižovania emisií	Korupcia
Časté zmeny v legislatíve	Povinná elektronizácia služieb	Nedostatočné financovanie originálnych kompetencií zo strany štátu	Podpora projektov s pozitívnym vplyvom na životné prostredie	Zmeny v zákonoch
Vysoké odvodové zaťaženie		Vysoké úrokové miery	Legislatívne úpravy v oblasti odpadového hospodárstva	Zmena vlády ako výsledok volieb
		Inflácia		

Zdroj: vlastné spracovanie

7 SWOT analýza

Tabuľka 33 ANALÝZA

silné stránky	slabé stránky
<i>hospodárska</i>	<i>hospodárska</i>
výhodná geografická poloha mesta	dobudovanie plynovej prípojky
dopravná dostupnosť ciest, železnice, letiska	Nedostatočné internetové pripojenie bez optiky
potenciál výskumu	Nevyhovujúci technický stav miestnych komunikácií, chodníkov a verejného osvetlenia
dostatok kvalifikovanej pracovnej sily	Chýbajúci chodník pre peších v lokalite Podskalka, na ul. Jilemnického a SNP nevyhovujúci stav chodníka
blízke medzinárodne významné územie CR	V lokalite Podskalka absencia poskytovaných odborných služieb na pošte - predĺženie prevádzkových hodiny počas pracovných dní, nevyškolený personál, dlhý čas vybavenia klienta
dostupnosť médií technickej infraštruktúry	Nízky investičný rámec použitých finančných prostriedkov na rozvoj mesta
	Obmedzený rozsah katastrálneho územia
	Stagnácia rozvoja ekonomiky
	Nedostatočná tvorba nových pracovných miest
	Nízky záujem obyvateľstva o podnikanie

	Nedostatočná vzájomná spolupráca s podnikateľskou obcou
	Absencia informačný systém mesta
	Nedostatočná osвета a informovanosť obyvateľstva
	Nedostatočná propagácia a marketing mesta
výborné dispozície pre rozvoj CR	Slabá vzájomná kooperácia s partnerskými mestami
<i>sociálna</i>	<i>sociálna</i>
blízkosť mesta Popradu a Tatier	Nedostatočná vzájomná komunikácia zástupcov mesta s okolitými obcami a občanmi
rozvinutý priemysel a jeho tradícia	Poruchovosť vykurovacích staníc v bytových domoch s vysokými nákladmi za teplo
možnosti spolupráce v mikroregióne	Nízka miera konkurencie na trhu poskytovaných služieb, tovarov a prác s dopadom vysokých cien na obyvateľstvo
tradícia športových a spoločenských aktivít	Nízka kapacita materskej školy
kultúrne a spoločenské akcie	Absencia služieb a tovarov - potraviny na sídlisku (BABA, Mladosť, „A“, v dolnej časti mesta), v Podskalke je slabý sortiment tovaru (starší ľudia musia cestovať alebo dokonca chodiť pešo až do mesta kvôli nákupom, v pondelok sú potraviny zatvorené!), chýbajú obchody s odevmi, kvalitná elektropredajňa a nákupné centrum
	Nedostatočná infraštruktúra pre CR
	Malá kapacita odborných lekárov (diabetológ, reumatológ, ortopéd, kardiológ, alergológ, stomatólog aj veterinár), dlhé čakanie u lekárov, plné ordinácie, chýbajúca pohotovostná služba
	Slabá informatizácia a počítačová gramotnosť obyvateľstva
	Bipolárne rozmiestnenie mesta
	Chýbajúca bytová a komunálna infraštruktúra - viac kultúrno – spoločenských akcií, málo priestoru pre deti, dospelých, šport. ihrisk, chýba kino, bazén, neupravené BAGROVISKO, výťah do knižnice, nevyužitý KD, kultúrne vyžitie je aktívne len vďaka Únii žien, viac športu nielen basketbal, chýba detské ihrisko a verejné ihrisko, letné vonkajšie ihrisko, slabé kult. vyžitie, viac relaxu v prírode (voda, ohniská), zanedbané klzisko
životné prostredie	životné prostredie

	Časť Podskalka: nedobudovaná miestna infraštruktúra - hlavná kanalizačná sieť, telefón a internet, časté výpadky EE
prírodné zdroje, blízkosť 3 národných parkov	Morálno – technické zastarane siete s nedostatočným rozsahom poskytovaných komunálnych služieb (kanalizácia potrubie, nedostatočne čistené, kanalizácie vedie popod cestu, chýba dažďová kanalizácia, pri daždi vyráža spodná voda)
málo znečistené životné prostredie v oblasti	Nedostatočne a nekvalitne vykonávanie bežnej a zimnej údržby verejných plôch
dokončená diaľnica D1	Zhoršená kvalita v okolí 1/18 a železnice z dôvodu nadmerného hluku a zlej kvality ovzdušie
	Pretrvávajúce problémy s kanalizáciou a komunálnym odpadom
	Nedostatočná kapacita separačných kontajnerov a neporiadok v ich okolí, chýba motiváciu ľudí separovať, nedostatočná separácia, chýbajú kontajnery na stavebný odpad a bioodpad, je málo vývozov, Mladost'-preplnené kontajnery, v zime je zlý vývoz
príležitosti	ohrozenia
<i>hospodárska</i>	<i>hospodárska</i>
hl. dopravná sieť – železnice	Zlá a nedostatočná vzájomná spolupráca s miestnou podnikateľskou obcou
cyklochodník do Popradu	Technické služby mesta Svit
obchodný reťazec	Nedostatočná expanzia mesta v extraviláne
infraštruktúra	Nízky rozvoj potenciálu v rámci cestovného ruchu
maloobchod	Dezolátny stav železničnej stanice
zlepšiť komunikácie a dopravný systém mesta	Vysoká miera korupcie obyvateľstva
rekonštrukcia technickej infraštruktúry	Slabé konkurenčné podnikateľské prostredie
rozvoj bytovej výstavby a vybavenia	Nízka ponuka pracovného trhu
vybudovanie rekreačných centier mesta	rozvoj a vyspelosť mesta
podporiť rozvoj MSP (podnikateľov)	Slabá dopravná obslužnosť lokality Podskalka (MHD 1-krát za hodinu)
zlepšenie spolupráce s podnikateľmi	Nedostatočná kapacita finančných zdrojov
nové partnerstvá s blízkymi obcami a mestami	Nízka miera podpory regiónu zo strany štátu a VÚC
budovanie zariadení CR	Neriešená modernizácia miestnej infraštruktúry
	Nedostatočne vybudované mestské partnerstvá

	Nízka miera a kvalita propagácie a marketingu mesta
	Pasivita obyvateľov, podnikateľov, partnerov pri rozvoji mesta
	Nedostatočne riešená infraštruktúra pre CR
	Odliv kvalifikovanej pracovnej sily do iných miest a zahraničia
	Absencia riešenia problémov rómskej komunity
	Nekvalitné spracované projekty rozvoja mesta
	Nedostatočná dopravná obsluha pre rómsku komunitu detí navštevujúce krúžkovú činnosť
<i>sociálna</i>	<i>sociálna</i>
	Nízka ponuka pracovného trhu práce
nízka kriminalita	Odliv mladých a perspektívnych ľudí
kl'ud	Nekvalitne poskytované služby MsÚ klientom
dostupnosť všetkého	Nedostatočný rámec kultúrno – spoločenského vyžitia obyvateľstvu
zamestnanie priamo v meste	Prestarla populácia obyvateľstva
pekné prostredie na pekné bývanie	Chýbajúci domov dôchodcov
spolupráca Klubu dôchodcov s Úniou žien	Slabá občianska vybavenosť
história	Nedostatočne organizované a poskytované kultúrne podujatia
dostupnosť lekárov a lekární	Slabý rozvoj a podpora športu
komunita občanov	Nedostatočná informovanosť a osveta obyvateľstva
nový primátor	Nefunkčný mestský rozhlas
všetko je poruke	Nevyhovujúci technický stav vstupu na cintorín, strechy a rín
pokojnú mesto	Nízka podpora a rozvoj detí a mládeže
plaváreň	Nízka kvalita poskytovaných služieb
cirkevné podujatia	Nepriaznivý demografický faktor
služby	
počet obyvateľov	
nové partnerstvá s blízkymi obcami a mestami	
rozvoj informatizácie obyvateľstva	
malé kompaktné mesto	
<i>životné prostredie</i>	<i>životné prostredie</i>
príroda	Morálne a technický stav prístupovej cesty a chodníkov na ul. Jilemnického

blízkosť Tatier	Vizuálne zlé pôsobiacie mesto s prívlastkom „socialistické industriálne mesto,,
blízkosť Popradu	Nedostatočne a nekvalitne vykonávaná zimná údržba
krásne prostredie s výhľadom na Vysoké Tatry	Nedostupnosť do inštitúcii štátnej a verejnej správy
čistota	
veľa zelene	
využitie turistického potenciálu	
rozšírenie peších tras a cyklotrás	
zlepšenie a ochrana životného prostredia mesta	
využiť archeologické nálezy, termálne zdroje	

Zdroj: vlastné spracovanie

8 Strategická časť

Strategická časť nadväzuje na závery a výstupy analytickej časti. Strategická časť sa opiera o výsledky STEEP analýzy a SWOT analýzy spracovanej na základe kvalitatívnych (rozhovory s členmi pracovných skupín) a kvantitatívnych metód (dotazníkový prieskum mienky obyvateľstva) .

Strategická časť PHSR mesta Svit obsahuje víziu a strednodobé rozvojové ciele mesta Svit. Strategická časť dokumentu PHSR obsahuje:

- Víziu územia
- Formuláciu a návrh stratégie
- Popis prioritných osí, cieľov a opatrení v jednotlivých prioritných osiach

Pri formulovaní a stanovovaní stratégie mesta Svit boli zohľadnené schválené strategické dokumenty na európskej a národnej úrovni. Základným dokumentom je celoeurópska Stratégia Európa 2020, ktorú schválila Európska rada v marci 2010 a prijala na summite v júni 2010.

Tematicky je Stratégia Európa 2020 postavená na 3 prioritách, 5 cieľoch a 7 iniciatívach.

3 priority stratégie Európa 2020

- **Inteligentný rast:** vytvorenie hospodárstva založeného na znalostiach a inovácii
- **Udržateľný rast:** podporovanie ekologickejšieho a konkurencieschopnejšieho hospodárstva, ktoré efektívnejšie využíva zdroje
- **Inkluzívny rast:** podporovanie hospodárstva s vysokou mierou zamestnanosti, ktoré zabezpečí sociálnu a územnú súdržnosť

5 hlavných cieľov stratégie Európa 2020

- miera zamestnanosti obyvateľov vo veku 20-64 rokov by mala dosiahnuť 75 %,
- úroveň investícií do výskumu a vývoja by mala dosiahnuť 3 % HDP EÚ,
- je potrebné dosiahnuť ciele „20/20/20“ v oblasti klímy/energie (vrátane zvýšenia záväzku, pokiaľ ide o zníženie emisií na 30 %, ak budú vhodné podmienky),
- podiel ľudí, ktorí predčasne ukončia školskú dochádzku, by sa mal znížiť pod 10 % a minimálne 40 % mladých ľudí by malo mať vysokoškolské vzdelanie,
- 20 miliónov menej ľudí by malo byť ohrozených chudobou. (Európska komisia, 2015)

Pri formulácii stratégie PHSR mesta Svit na roky 2016 – 2023 bola zohľadnená nielen celoeurópska Stratégia 2020, ale zároveň tematické ciele Európskej komisie v oblasti Politiky súdržnosti ako aj priority Slovenskej republiky stanovené v dokumente Národná stratégia regionálneho rozvoja SR 2020/30. Národná stratégia regionálneho rozvoja SR na roky 2020/30 sformulovala dlhodobú víziu regionálneho rozvoja pre Slovensko, ktorá je:

„Slovensko ako krajina s vysokou kvalitou života občanov vo všetkých regiónoch. Regionálna politika umožňujúca každému regiónu využívať svoje danosti na prospech svojho trvalo udržateľného hospodárskeho, sociálneho a územného rozvoja, a tým rozvoja Slovenskej republiky ako vysoko vyspelého, hospodársky, politicky a sociálne súdržného štátu, sebavedomého člena Európskej únie.“

Vychádzajúc z požiadaviek, priorít, zámerov Európskej Únie, cieľov a priorít Slovenska a potrieb obyvateľov mesta Svit mesto stanovilo víziu, ktorú chce do roku 2023 dosiahnuť, a tou je:

VÍZIA: „Mesto Svit bude bezpečným, transparentným a atraktívnym mestom, ktoré cieľavedomým rozvojom zabezpečí ekonomický rast, zvýšenie vzdelanosti a kvalitný život svojich obyvateľov zohľadňujúc pritom vlastný vnútorný potenciál.“

Pre dosiahnutie stanovenej vízie je potrebné zo strednodobého hľadiska jasnejšie definovať celkový (globálny) cieľ. Pri stanovení globálneho cieľa treba vychádzať z aktuálnej socioekonomickej situácie mesta, zo silných a slabých stránok, z príležitostí a potenciálu, ktoré mesto ponúka s ohľadom na existujúci ľudský, prírodný, kultúrny a inovačný potenciál.

GLOBALNÝ CIEĽ: „Vytvorenie podmienok pre zvýšenie vzdelanostnej úrovne obyvateľstva, zlepšenie infraštruktúry, podpory výskumu, inovácii a cestovného ruchu za účelom dosiahnutia konkurencieschopnosti a kvality života obyvateľov mesta Svit s ohľadom na životné prostredie.“

8.1 Stratégia na dosiahnutie globálneho cieľa

Na dosiahnutie stanoveného globálneho cieľa boli identifikované tieto prioritné osi (strategické ciele):

- Zlepšenie základnej infraštruktúry
- Rozvoj podnikania, CR a ľudských zdrojov
- Podpora a rozvoj v inštitucionálnej oblasti
- Podpora a ochrana životného prostredia

Tabuľka 34 Formulár S2 – Tabuľka strategických cieľov a opatrení (ciele)

Prioritné osi			
Prioritná os – Zlepšenie základnej infraštruktúry	Prioritná os – Rozvoj podnikania, CR a ľudských zdrojov	Prioritná os – Podpora a rozvoj v inštitucionálnej oblasti	Prioritná os – Podpora a ochrana životného prostredia
Ciele prioritných osí			
Cieľom je zvýšenie atraktivity a konkurencieschopnosti mesta	Cieľom je zvýšenie kvality podnikateľského prostredia prostredníctvom skvalitnenia vzdelávania a podpory aktivít na rozvoj CR	Cieľom je zvyšovanie efektivity verejnej správy a zlepšenie prístupu k informáciám pre zabezpečenie transparentnosti a ochrane obyvateľstva	Cieľom je ochrana životného prostredia, zlepšenie environmentálnych aspektov a presadzovanie efektívnosti využívania prírodných zdrojov s dôrazom na obnoviteľné zdroje energie

Tabuľka 35 Tabuľka strategických cieľov a opatrení (prioritné osi a opatrenia)

Prioritné osi – oblasti podpory			
Prioritná os – Zlepšenie základnej infraštruktúry	Prioritná os – Rozvoj podnikania, CR a ľudských zdrojov	Prioritná os – Podpora a rozvoj v inštitucionálnej oblasti	Prioritná os – Podpora a ochrana životného prostredia
Opatrenie 1.1 Zlepšenie miestnej infraštruktúry	Opatrenie: 2.1. Rozvoj podnikania, CR a ľudských zdrojov	Opatrenie 3.1 Investície do inštitucionálnych kapacít a do efektívnosti verejnej správy a služieb	Opatrenie 4.1 Odpadové hospodárstvo

Opatrenie: 1.2 Zlepšenie bytovej infraštruktúry	Opatrenie: 2. 2 Podpora aktivít pre CR	Opatrenie 3.2 Tvorba strategických a koncepčných dokumentov samosprávy	Opatrenie 4.2 Revitalizácia verejných plôch mesta
Opatrenie: 1.3 Zlepšenie sociálnej infraštruktúry	Opatrenie: 2.3 Vzdelávanie	Opatrenie 3.3 Podpora domácej a zahraničnej spolupráce	Opatrenie 4.3. Ochrana životného prostredia
Opatrenie: 1.4 Zlepšenie infraštruktúry pre CR		Opatrenie 3.4 Podpora bezpečnosti v meste	
Opatrenie: 1.5. Zlepšenie infraštruktúry pre šport, kultúru a školsťvo			

Prioritná os č. 1- Zlepšenie základnej infraštruktúry – vytvára priestor na riešenie problémov týkajúcich sa miestnej infraštruktúry, zlepšenie bytovej a sociálnej infraštruktúry ako aj infraštruktúry na podporu a rozvoj CR, športu a školstva.

Prioritná os č. 1- Zlepšenie základnej infraštruktúry napĺňa 2 tematické ciele politiky súdržnosti EÚ:

- Tematický cieľ 7: Podpora udržateľnej dopravy a odstraňovanie prekážok v kľúčových sieťových infraštruktúrach
- Tematický cieľ 9: Podpora sociálneho začlenenia a boja proti chudobe

Prioritná os Zlepšenie základnej infraštruktúry má 5 opatrení:

Opatrenie 1.1 Zlepšenie miestnej infraštruktúry

Opatrenie: 1.2 Zlepšenie bytovej infraštruktúry

Opatrenie: 1.3 Zlepšenie sociálnej infraštruktúry

Opatrenie: 1.4 Zlepšenie infraštruktúry pre CR

Opatrenie: 1.5. Zlepšenie infraštruktúry pre šport, kultúru a školstvo

V nadväznosti na závery analytickej časti prioritná os ponúka priestor na riešenie dôležitých a háklivých problémov týkajúcich sa hlavne stavu a kvality miestnych komunikácií, nedostatku bytových kapacít a sociálnych služieb ako aj infraštruktúry pre trávenie voľného času pre deti a mládež.

Prioritná os č.2 - Rozvoj podnikania, CR a ľudských zdrojov – vytvára priestor na podporu a rozvoj podnikateľského zázemia v nadväznosti na rozvoj ľudských zdrojov.

Prioritná os č. 2- Rozvoj podnikania, CR a ľudských zdrojov napĺňa 3 tematické ciele politiky súdržnosti EÚ:

- Tematický cieľ 1: Posilnenie výskumu, technologického rozvoja a inovácií
- Tematický cieľ 3: Zvýšenie konkurencieschopnosti MSP
- Tematický cieľ 8: Podpora zamestnanosti a mobility pracovnej sily

Prioritná os Rozvoj podnikania, CR a ľudských zdrojov má 3 opatrenia:

Opatrenie: 2.1. Rozvoj podnikania, CR a ľudských zdrojov

Opatrenie: 2.2 Podpora aktivít pre CR

Opatrenie: 2.3 Vzdelávanie

Prioritná os č. 3 – Podpora a rozvoj v inštitucionálnej oblasti – je zameraná na podporu a rozvoj v inštitucionálnej oblasti týkajúcej sa transparentnosti mesta, efektívneho využívania ľudského kapitálu, podpory spolupráce na národnej či medzinárodnej úrovni. Zároveň obsahuje opatrenie a aktivity súvisiace s ochranou a bezpečnosťou obyvateľstva.

Prioritná os č. 3 - Podpora a rozvoj v inštitucionálnej oblasti napĺňa 2 tematické ciele politiky súdržnosti EÚ:

- Tematický cieľ 2: Zlepšenie prístupu k informáciám a komunikačným technológiám a zlepšenie ich využívania a kvality
- Tematický cieľ 11: Zvyšovanie inštitucionálnych kapacít a efektivity verejnej správy

Prioritná os Podpora a rozvoj v inštitucionálnej oblasti má 4 opatrenia:

Opatrenie 3.1 Investície do inštitucionálnych kapacít a do efektívnosti verejnej správy a služieb

Opatrenie 3.2 Tvorba strategických a koncepčných dokumentov samosprávy

Opatrenie 3.3 Podpora domácej a zahraničnej spolupráce

Opatrenie 3.4 Podpora bezpečnosti v meste

Prioritná os č. 4 – Podpora a ochrana životného prostredia – je zameraná na ochranu životného prostredia, zlepšenie environmentálnych aspektov a presadzovanie efektívnosti využívania prírodných zdrojov s dôrazom na zvyšovanie podielu obnoviteľných zdrojov energie a ochranu obyvateľstva pre prírodnými katastrofami.

Prioritná os č. 4 - Podpora a ochrana životného prostredia napĺňa 3 tematické ciele politiky súdržnosti EÚ:

- Tematický cieľ 4: Podpora prechodu na nízko uhlíkové hospodárstvo vo všetkých sektoroch
- Tematický cieľ 5: Podpora prispôsobovania sa zmenám klímy, predchádzania a riadenia rizika
- Tematický cieľ 6: Ochrana životného prostredia a presadzovanie efektívnosti využívania zdrojov

Prioritná os Podpora a ochrana životného prostredia má 3 opatrenia:

Opatrenie 4.1 Odpadové hospodárstvo

Opatrenie 4.2 Revitalizácia verejných plôch mesta

Opatrenie 4.3. Ochrana životného prostredia

Zlepšenie základnej infraštruktúry

- Tematický cieľ 7: Podpora udržateľnej dopravy a odstraňovanie prekážok v kľúčových sieťových infraštruktúrach
- Tematický cieľ 9: Podpora sociálneho začlenenia a boja proti chudobe

Rozvoj podnikania, CR a ľudských zdrojov

- Tematický cieľ 1: Posilnenie výskumu, technologického rozvoja a inovácií
- Tematický cieľ 3: Zvýšenie konkurencieschopnosti MSP
- Tematický cieľ 8: Podpora zamestnanosti a mobility pracovnej sily

Podpora a rozvoj v inštitucionálnej oblasti

- Tematický cieľ 2: Zlepšenie prístupu k informáciám a komunikačným technológiám a zlepšenie ich využívania a kvality
- Tematický cieľ 11: Zvyšovanie inštitucionálnych kapacít a efektivity verejnej správy

Podpora a ochrana životného prostredia

- Tematický cieľ 4: Podpora prechodu na nízkouhlíkové hospodárstvo vo všetkých sektoroch
- Tematický cieľ 5: Podpora prispôsobovania sa zmenám klímy, predchádzania a riadenia rizika
- Tematický cieľ 6: Ochrana životného prostredia a presadzovanie efektívnosti využívania zdrojov

Obrázok 1 Schéma prepojenia prioritných osí PHSR mesta Svit s tematickými cieľmi EK

9 Programová časť

Programová časť nadväzuje na analytickú a strategickú časť a obsahuje zoznam opatrení a projektov/aktivít a ukazovateľov na zabezpečenie realizácie PHSR mesta Svit. Programová časť obsahuje podrobnejšie rozpracovanie strategického cieľa a špecifických cieľov vo všetkých štyroch prioritných oblastiach, tak aby sa naplnila stanovená vízia mesta Svit na roky 2016-2023, a to: *„Mesto Svit bude bezpečným, transparentným a atraktívnym mestom, ktoré cielavedomým rozvojom zabezpečí ekonomický rast, zvýšenie vzdelanosti a kvalitný život svojich obyvateľov zohľadňujúc pritom vlastný vnútorný potenciál.“*

Vypracovanie programovej časti je v súlade s odporúčanou metodikou a zahŕňa nasledovné činnosti:

1. Navrhnuté projekty a aktivity na dosiahnutie opatrení definovaných v strategickú časť (tabuľka priority, špecifických cieľov a opatrení).
2. Na návrhoch projektových zámerov a aktivít sa podieľali strategickí partneri, prizvané organizácie a pracovníci mestského úradu.
3. Pracovná skupina stanovila pre jednotlivé projekty a aktivity sumárny zoznam ukazovateľov, ktorý je potrebný hlavne k monitorovaniu a hodnoteniu PHSR.
4. Riadiaci tím stanovil termíny realizácie projektov a odhadovanú výšku nákladov potrebných na ich realizáciu.

Tabuľka 36 Tabuľka opatrení, projektov a merateľných ukazovateľov

Prioritná os - Zlepšenie základnej infraštruktúry						
Opatrenie	Projekt	Merná jednotka	Východisková hodnota r. 2015	Cieľová hodnota r. 2023	Termín realizácie aktivity	Náklady v €
1.1 Zlepšenie miestnej infraštruktúry	1.1.1 Chodník na severnom brehu rieky Poprad	zrealizovaný projekt	0	1	2016	240 000
	1.1.2 Rekonštrukcia časti ul. Štúrova	zrealizovaný projekt	0	1	2016	460 000
	1.1.3 Vybudovanie parkoviska pred ZŠ Mierová	zrealizovaný projekt	0	1	2016	100 000
	1.1.4 Oprava ulíc Priečna a Hviezdoslavova, I. Krasku, Kukučínova, 9. mája, P. Jilemnickeho s vybudovaním chodníka	zrealizovaný projekt	0	1	2016	100 000
	1.1.5 Rozšírenie ul. Školská s vybudovaním rozšírenia kritického miesta pri škôlke	zrealizovaný projekt	0	1	2016	podľa projektu
	1.1.6 Realizácia prepojenia ulíc Štefánikova a Štúrova s vybudovaním parkovacích státí	zrealizovaný projekt	0	1	2016	35 000
	1.1.7 Rekonštrukcia chodníka pri hlavnej ceste od ulice SNP až po mäso priemysel	zrealizovaný projekt	0	1	2016	podľa projektu
	1.1.8 Rekonštrukcia chodníka losky sever a cesty losky juh	zrealizovaný projekt	0	1	2016	podľa projektu
	1.1.9 Rekonštrukcia alebo výstavba nového Domu smútku	zrealizovaný projekt	0	1	2016	230 000
	1.1.10 Rekonštrukcia ulice 9. Mája s dobudovaním parkovacích miest - zabezpečenie priechodnosti ulice	zrealizovaný projekt	0	1	2016	podľa projektu
1.2 Zlepšenie bytovej infraštruktúry	1.2.1 Vybudovanie inžinierskych sietí pre IBV v lokalite bývalej ZUŠ a IBV nad Pílou	zrealizovaný projekt	0	1	2016	podľa projektu
	1.2.2 Vybudovanie nájomných bytových domov (areál bývalého internátu a iné)	počet bytových jednotiek	0		2016	3 900 000

1.3 Zlepšenie sociálnej infraštruktúry	1.3.1 Výstavba nového centra zdravotnej starostlivosti - poliklinika	zrealizovaný projekt	0	1	2016	3 800 000
	1.3.2 Problematika domov vo vlastníctve mesta / havarijný stav komínov a ELI v dvojdomoch s nižším štandardom bývania	zrealizovaný projekt	0	1	2016	60 000
	1.3.3 Projektová dokumentácia " Klinika sociálnych služieb" (Zariadenie opatrovateľskej služby ZOS + vývarovňa/výdaj jedál, Denné centrum, Denný stacionár)	počet klientov	0	20	2016	3 000
1.4 Zlepšenie infraštruktúry pre CR	1.4.1 Rekonštrukcia bývalého sídla MsÚ na polyfunkčný objekt pre sociálne účely	počet návštevníkov	0	60	2016-2023	850 000
	1.4.2 Cyklistický chodník Svit - Štrkopiesky	meter	0	1200	2016-2023	180 000
	1.4.3 Výstavba cyklistického chodníka ul. Hviezdoslavova	meter	0	1300	2016-2023	200 000
	1.4.4 Chránené parkovisko pre bicykle	parkovisko	0	2	2016-2023	50 000
	1.4.5 Vybudovanie jazdných pruhov pre cyklistov ulice Mirova, 9. Mája, Štúrova, Jilemnického	zrealizovaný projekt	0	1	2016-2023	podľa projektu
1.5 Zlepšenie infraštruktúry pre šport, kultúru a školstvo	1.5.1 Zateplenie zvyšných pavilónov ZŠ Mierová	zrealizovaný projekt	0	1	2016	200 000
	1.5.2 Zateplenie budovy Domu kultúry Pod Skalkou	zrealizovaný projekt	0	1	2016	podľa projektu
	1.5.3 Rekonštrukcia plynovej kotolne v Dome kultúry Pod Skalkou	zrealizovaný projekt	0	1	2016	15 000
	1.5.4 Odstránenie havarijného stavu elektroinštalácie v Dome kultúry	zrealizovaný projekt	0	1	2016	80 000
	1.5.5 Modernizácia a úprava školskej knižnice	zrealizovaný projekt	0	1	2016	podľa projektu
	1.5.6 Vybudovanie multifunkčného športového ihriska	zrealizovaný projekt	0	1	2016	50 000
	1.5.7 Vybudovanie detských ihrísk + workout ihriska	zrealizovaný projekt	0	1	2016	80 000

	1.5.8 Úprava tribúny futbalového štadióna	zrealizovaný projekt	0	1	2016	180 000
	1.5.9 Rekonštrukcia bývalej ZUŠ	počet detí	0	500	2016-2023	500 000
	1.5.10 Výstavba chladenej ľadovej plochy	počet návštevníkov	0	7400	2016-2023	150 000
	1.5.11 Nadstavba/prístavba materskej školy na ulici Mieru	počet tried	0	3	2016-2023	500 000
	1.5.12 MŠ Mierová - zateplenie strechy a úprava vykurovania	počet detí	0	174	2016-2023	100 000
Prioritná os - Rozvoj podnikania, cestovného ruchu a ľudských zdrojov						
Opatrenie	Projekt	Merná jednotka	Východisková hodnota r. 2015	Cieľová hodnota r. 2023	Termín realizácie aktivity	Náklady v €
2.1. Rozvoj podnikania, CR a ľudských zdrojov	2.1.1 Spolupráca s ďalšími subjektmi pre rozvoj podnikania (komory, zväzy, združenia podnikateľov)	počet projektov	0	3	2016-2023	3 000
	2.1.2 Vytvoriť plán aktivít na podporu podnikania formou propagácie možností (benefitov) a potenciálu mesta	vytvorený plán	0	1	2016-2023	3 000
	2.1.3 Komunitné programy aktivizácie a podpory rôznych cieľových skupín	počet programov	0	5	2016-2023	podľa projektu
	2.1.4 Spolupráca s organizáciami a podnikateľmi na podporu integrácie mladých ľudí na trh práce	počet projektov	0	1	2016-2023	1 000
2. 2 Podpora aktivít pre CR	2.2.1 Tvorba propagačných, informačných a prezentačných materiálov	počet prop.materiálov	0	10	2016-2023	23 700
	2.2.2 Organizovanie tradičných kultúrnych podujatí v meste	počet kult. Podujatí	4	6	2016-2023	
	2.2.3 Obnova informačných tabúlí, navigácií, KIOSKY pod.	počet obnovených zariadení	0	5	2016-2023	10 000
	2.2.4 Podpora športových podujatí	počet podujatí	9	9	2016-2023	7 000

	2.2.5 Budovanie oddychových zón pre obyvateľov a návštevníkov (Bagrovisko)	počet zrealizovaných projektov	0	1	2016-2023	podľa projektu
	2.2.6 Kultúrno – spoločenské centrum z budovy železničnej stanice v spolupráci so ŽSR	zrealizovaný projekt	0	1	2016-2023	podľa projektu
2.3 Vzdelávanie	2.3.1 Aktivity zvyšovania kvality vzdelávania a zlepšovania profesijných kompetencií pedagogických a odborných zamestnancov	počet školení	0	3	2016-2023	2 500
	2.3.2 Finančné zabezpečenie záujmového vzdelávania v záujmových útvaroch	poskytnuté fin. prostriedky	0	80500	2016-2023	80 500
	2.3.3 Terénna sociálna práca	počet projektov	0	1	2016-2023	podľa projektu
	2.3.4 Obstaranie materiálo technického vybavenia MŠ Mierová	počet detí	0	174	2016-2023	10 000
	2.3.5 Obstaranie materiálo technického vybavenia MŠ Školská, Pod Skalkou	počet detí	0	40	2016-2023	10 000
	2.3.6 ZŠ Mierová ul. Svit -Obstaranie a modernizácia jazykovej učebne, technické vybavenie učebne a stavebno - technické vybavenie	počet učební	0	3	2016-2023	100 000
	2.3.7 ZŠ Komenského Svit - Obstaranie a modernizácia školskej knižnice, prírodovednej učebne a technickej učebne	počet učební	0	3	2016-2023	100 000
	2.3.8 Zriadenie centra voľného času a základnej umeleckej školy	zrealizovaný projekt	0	1	2016	podľa projektu
Prioritná os - Zlepšenie inštitucionálnej oblasti						
Opatrenie	Projekt	Merná jednotka	Východisková hodnota r. 2015	Cieľová hodnota r. 2023	Termín realizácie aktivity	Náklady v €
3.1 Investície do inštitucionálnych	3.1.1 Interiérové úpravy MsÚ	zrealizovaný projekt	0	1	2016	40 000

kapacít a do efektívnosti verejnej správy a služieb	3.1.2 Zateplenie budovy MsÚ	zrealizovaný projekt	0	1	2016	425 000
	3.1.3 Regulácie tepla v budove MsÚ	% ušetrenej energie	0	1	2016	
	3.1.4 Elektronizácia služieb - e government (občania, podnikatelia, inštitúcie) napr. digitalizácia hrobových miest	zrealizovaný projekt	0	1	2016-2023	podľa projektu
	3.1.5 Zavádzanie aplikácií pre mobilné telefóny pre zlepšenie dostupnosti a efektívnosti samosprávy (SMS parkovanie, dianie v meste, odkazprestarostu)	počet aplikácií	0	2	2016-2023	5 000
3.2 Tvorba strategických a koncepcných dokumentov samosprávy	3.2.1 Zabezpečenie vypracovania Územného plánu	dokument	0	1	2016	10 000
	3.2.2 Vypracovanie generelu dopravy mesta Svit	dokument	0	1	2016	15 000
	3.2.3 Vypracovanie dokumentu cyklodopravy v meste Svit	dokument	0	1	2016	7 000
	3.2.4 Spracovanie koncepcných dokumentov k podpore zníženia energetickej náročnosti budov (projekt ELENA - energetické certifikáty)	počet certifikátov	0		2016-2023	6 000
3.3 Podpora domácej a zahraničnej spolupráce	3.3.1 Spoločné aktivity s existujúcimi družobnými mestami	počet zrealizovaných projektov	2	4	2016-2023	58 300
	3.3.2 Spoločné aktivity v rámci členstva v rôznych združeniach (ZMOS, Euroregión Tatry, RZTPO, MAS)	počet aktivít	0	3	2016-2023	29 200
3.4 Podpora bezpečnosti v meste	3.4.1 Rozšírenie kamerového systému	počet doplnených kamerových miest	10	16	2016-2023	podľa projektu
	3.4.2 Modernizácia verejného osvetlenia s implementovaním nových moderných technológií a zavedenie automatizácie a jeho kontroly	zrealizovaný projekt	0	1	2016-2023	50 000

	3.4.3 Správa a údržba miestnych komunikácií (oprava priechodov pre chodcov, chodníkov, nákup značiek, doplnenie zvislého a vodorovného dopravného značenia)	počet opravených miest	0	v zmysle plánu	2016	78 000
Prioritná os - Riešenie životného prostredia						
Opatrenie	Projekt	Merná jednotka	Východisková hodnota r. 2015	Cieľová hodnota r. 2023	Termín realizácie aktivity	Náklady v €
4.1 Odpadové hospodárstvo	4.1.1 Znížiť množstvo zmesového a objemového odpadu (VKO)	% zníženia ZKO	0	10%	2016-2023	-
	4.1.2 Zvýšenie počtu separačných kontajnerov	počet nových kontajnerov	0	90	2016-2023	29 925
	4.1.3 Zavedenie systému podzemných kontajnerov a do vybavenia potrebného technického zázemia TS	zrealizovaný projekt	0	45	2016-2023	45 000
	4.1.4 Vypracovať štúdiu o odpadoch s určeným smerovaním a predpokladaným vývojom do budúcnosti	vypracovaná štúdia	0	1	2016-2023	-
	4.1.5 Efektívne využitie TKO odpadu - premena na zdroje a efektívna likvidácia odpadu novými technológiami - upustenie od skládkovania	počet nových technológií	0	1	2016-2023	podľa projektu
	4.1.6 Vybudovanie separačnej linky + zber odpadov	separačná linka	0	1	2016-2023	4 000 000
	4.1.7 Osveta a vzdelávanie občanov o separácii odpadov min. 1x ročne	počet vzdelávacích aktivít	0	8	2016-2023	podľa projektu
	4.1.8 Zavedenie efektívneho systému vzdelávania a kontroly ako prevencia pred vznikom čiernych skládok a zníženie počtu veľkoobjemového odpadu	zrealizovaný projekt	0	1	2016-2023	podľa projektu

	4.1.9 Sanácia skládky mesta Svit (drobnochovatelia) pravdepodobnej environmentálne záťaže PP (016)/Svit skládka pri rieke Poprad	zrealizovaný projekt	0	1	2016	podľa projektu
4.2 Revitalizácia verejných plôch mesta	4.2.1 Úprava prieluky pri Ihlatexe s prepojením Mierovej a Hlavnej ulice	zrealizovaný projekt	0	1	2016	podľa projektu
	4.2.2 Mestský mobiliár - autobusové zastávky, lavičky, koše, stojany na bicykle	zrealizovaný projekt	0	1	2016	30 000
	4.2.3 Sídliisko A - revitalizácie sídliskového vnútro bloku	počet obyvateľov	0	2200	2016-2023	50 000
	4.2.4 Revitalizácia detských ihrísk vo Svite (MŠ Mierová a pod.)	počet obyvateľov	0	7400	2016-2023	60 000
	4.2.5 Revitalizácia lokality Studnička	počet obyvateľov	0	7400	2016-2023	70 000
	4.2.6 Vypracovanie architektonického plánu/vizuál s určením počtu a druhu výsadby umiestnenie drevín, krov, atď.	zrealizovaný projekt	0	1	2016-2023	podľa projektu
4.3. Ochrana životného prostredia	4.3.1 Odvedenie povrchových vôd oproti čistiarni Dalema	zrealizovaný projekt	0	1	2016	95 000
	4.3.2 Výstavba povrchového odtokového systému na zber dažďovej vody	počet obyvateľov	0	7400	2016-2023	500 000
	4.3.3 Kúpa vysoko ekologického elektrobusu	elektrobus	0	1	2016-2023	400 000
	4.3.4 Dobudovanie technickej infraštruktúry v lokalite - časť Podskalka (kanalizácia, internet, plyn)	zrealizovaný projekt	0	1	2016-2023	podľa projektu
	4.3.5 Financovanie plánovaných aktivít TS na území mesta (rekonštrukcia vykurovania na doprave, nové oplatenie dopravy, vybudovanie kanalizácie, WC doprava, uzamykateľné boxy na TKO a separovaný zber, výmena plota FŠ, nákup pohrebného vozidla, chodníky a plot na cintoríne, rekonštrukcia mestského rozhlasu Pod Skalkou, rekonštrukcia zemného vedenia verejného osvetlenia)	zrealizovaný projekt	0	1	2016-2023	154 000

Zdroj: vlastné spracovanie

10 Realizačná časť – úvod

Realizačná časť PHSR mesta Svit nadväzuje na predchádzajúcu programovú časť vo väzbe na akčný plán na roky n+2 (Formulár R1). Realizačná časť obsahuje najmä:

- popis úloh jednotlivých partnerov pri realizácii PHSR mesta Svit,
- popis postupov inštitucionálneho a organizačného zabezpečenia,
- stručný popis komunikačnej stratégie k jednotlivým cieľovým skupinám,
- popis systému monitorovania a hodnotenia plnenia PHSR,
- akčný plán s výhľadom na roky 2016-2017.

10.1 Popis úloh jednotlivých partnerov pri realizácii

Samotnú realizáciu PHSR mesta Svit budú vykonávať nasledujúce subjekty:

- Mesto Svit
- Partneri

Realizáciu PHSR bude vykonávať mesto Svit, tak ako je to uvedené v § 12 Zákona NR SR č. 539/2008 Z.z. o podpore regionálneho rozvoja. „Obec vo svojej pôsobnosti na účely podpory regionálneho rozvoja: ... **b) zabezpečuje a koordinuje vypracovanie a realizáciu programu hospodárskeho rozvoja a sociálneho rozvoja obce, pravidelne ho monitoruje a každoročne vyhodnocuje jeho plnenie, zabezpečuje súlad programu hospodárskeho rozvoja a sociálneho rozvoja obce s územnoplánovacou dokumentáciou, ak jej spracovanie vyžaduje osobitný predpis.**“

Mesto Svit – pracovníci mestského úradu majú dostatočné skúsenosti a vedomosti v oblasti prípravy a realizácie PHSR na programovej aj projektovej úrovni. Skúsenosti vyplývajú z prípravy, realizácie, monitoringu a hodnotenia programu hospodárskeho a sociálneho rozvoja mesta v minulom období, z prípravy a realizácie projektov financovaných zo štrukturálnych fondov v programovom období 2007-2013 a dotačných schém. Mesto Svit disponuje dostatočnými kvalifikovanými odborníkmi, ktorí pomáhali pri realizácii naplánovaných aktivít v minulom PHSR mesta.

Partneri – úloha partnerov pri realizácii PHSR vyplýva z podpísaného „Memoranda o spolupráci“, ktorý podpísali štatutárny zástupca mesta a sociálno-strategický partneri (v prílohovej časti). Po schválení PHSR mesta Svit sa partneri dohodli na nasledovnej spolupráci:

- podpora realizácie navrhovaných priorít v nadväznosti na synergiu projektových zámerov jednotlivých partnerov,
- účasť pri monitoringu a vyhodnocovaní.

10.2 Popis postupov organizačného a inštitucionálneho zabezpečenia realizácie

Do organizačného a inštitucionálneho zabezpečenia realizácie PHSR vstupujú:

- Mestský úrad
 - Prednosta
 - Organizačné zložky MsÚ
- Primátor
- Mestské zastupiteľstvo

Postup organizačného zabezpečenia realizácie PHSR – Mestský úrad vo Svite jedenkrát ročne získa a spracuje pripomienky partnerov, poslancov a verejnosti. Takto získané informácie budú slúžiť ako jeden z podkladov pri monitorovaní a hodnotení plnenia PHSR.

Odbor ekonomický a správy majetku mesta – zabezpečuje finančné riadenie realizácie PHSR mesta v súlade so schváleným rozpočtom mesta a schválenými finančnými prostriedkami z európskych investičných a štrukturálnych fondov pre roky 2014-2020 ako aj dotačnými schémami.

Mestské zastupiteľstvo mesta Svit vo vzťahu k realizácii PHSR vykonáva nasledovné činnosti:

- schvaľuje PHSR mesta Svit,
- každoročne schvaľuje vyhodnotenie jeho plnenia,
- schvaľuje spolufinancovanie projektov financovaných z vlastných a doplnkových zdrojov,
- v rámci hodnotenia schvaľuje každoročne hodnotiace a monitorovacie správy, rozhoduje o zmenách a aktualizácii programu.

Primátor mesta vo vzťahu k realizácii PHSR vykonáva nasledovné činnosti:

- riadi celý proces realizácie PHSR,
- podpisuje uznesenia mestského zastupiteľstva vo vzťahu k PHSR,
- vykonáva uznesenia a zastupuje mesto vo vzťahu k štátnym orgánom, k právnickým a fyzickým osobám.

Prednosta úradu vo vzťahu k realizácii PHSR vykonáva nasledovné činnosti:

- riadi činnosť jednotlivých oddelení a odborov, ktoré realizujú činnosti a aktivity uvedené v PHSR,
- kontroluje činnosť a plnenie PHSR,
- pripravuje v súčinnosti s jednotlivými oddeleniami a odbormi monitorovacie a hodnotiace správy PHSR, ktoré predkladá štatutár komisiám MsZ a MsZ.

Zodpovednosť za riadenie jednotlivých projektov definovaných v PHSR majú organizačné zložky MsÚ v rámci platného organizačného poriadku. Stanovením a definovaním zodpovednosti je zabezpečený plynulý tok informácií a zabezpečenie činností potrebných pre efektívnu a úspešnú realizáciu PHSR.

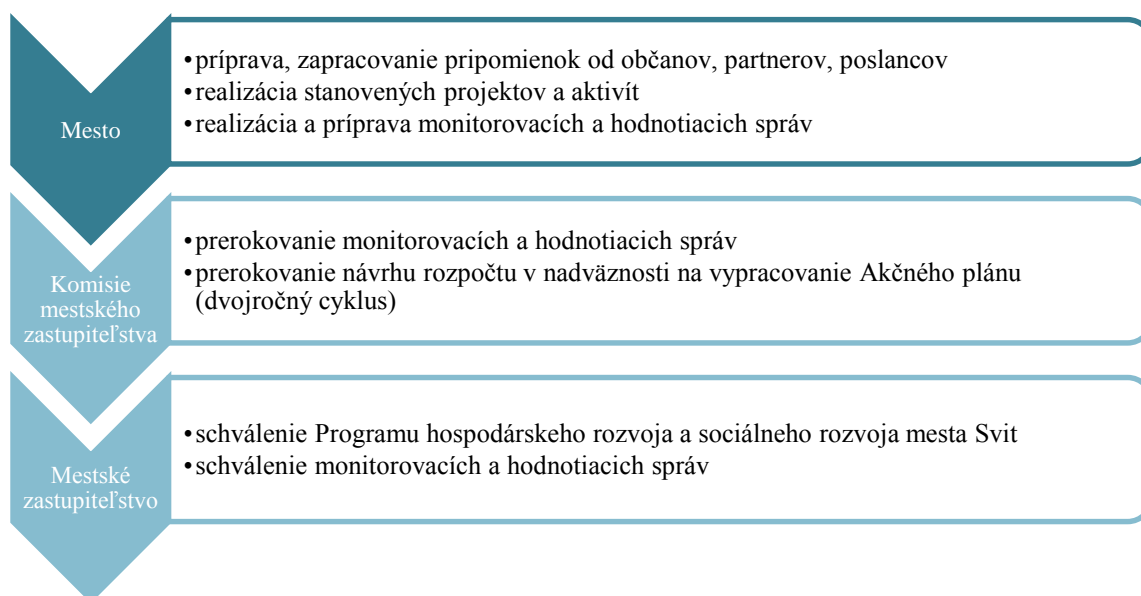
Inštitucionálne zabezpečenie PHSR - inštitucionálne a administratívne zabezpečuje realizáciu PHSR mestský úrad, ktorý riadi prednosta. Okrem riadenia zabezpečuje administráciu, procesy komunikácie, hodnotenia, monitorovania a aktualizácie.

Tabuľka 37 Zabezpečenie činností v realizácii PHSR na úrovni programu

Činnosti	MsÚ	Primátor	Komisie MsZ	MsZ
Financovanie	vykonáva	riadi	hodnotí	schvaľuje
Implementácia	vykonáva	riadi	hodnotí	schvaľuje
Hodnotenie	vykonáva	riadi		schvaľuje
Monitoring	vykonáva	riadi	hodnotí	schvaľuje

Zdroj: vlastné spracovanie

Matica zodpovednosti - nižšie uvedený graf zobrazuje stručný prehľad zodpovednosti potrebný pre efektívnu a účelnú realizáciu PHSR mesta Svit v stanovenom období. Spoločným výstupom všetkých oddelení a odborov MsÚ bude vypracovaný materiál na rokovanie MsZ – hodnotiace a monitorovacie správy za príslušný rok a návrh akčného plánu PHSR (dvojročný cyklus). Spracovaný materiál predloží primátor mestskému zastupiteľstvu na schválenie.



Obrázok 2 Matica zodpovednosti

10.3 Stručný popis komunikačnej stratégie

V rámci komunikačnej stratégie sa budú uskutočňovať nasledovné činnosti, ktoré zabezpečí mestský úrad vo Svite, a to:

- pravidelná komunikácia so zodpovednými oddeleniami a odbormi MsÚ o postupe a realizácii aktivít navrhnutých v akčnom pláne,
- komunikácia so zainteresovanými cieľovými skupinami:

- **verejnost'** – zabezpečenie informovania o postupe a spôsobe realizácie jednotlivých aktivít definovaných v PHSR, a to primeraným spôsobom a zabezpečenie zapájania neziskového sektoru pri realizácii a hodnotení,
- **odborná verejnost' a inštitúcie** – informovanie a konzultovanie realizácie PHSR v podobe pracovných stretnutí. Zapájanie subjektov do realizácie naplánovaných aktivít, prezentovanie výsledkov procesu realizácie PHSR. Uskutočňovanie prostredníctvom nových metód - brainstormingu získavanie informácií, inšpirácií a nových nápadov.
- **médiá** – informovanie o zrealizovaných aktivitách za jednotlivé roky s cieľom budovania pozitívneho imidžu mesta,
- **partneri zapojení do PHSR** – informovanie partnerov o zrealizovaných aktivitách, zapájanie partnerov pri hodnotení a monitoringu, zapájanie do spoločných projektov.

Počas platnosti a účinnosti PHSR sú naplánované aktivity na predloženie tohto strategického materiálu do mestského zastupiteľstva (viď Formulár R1- Plán komunikácie, hodnotenia a monitoringu realizácie). Ide o aktivity súvisiace s procesom informovanosti a schvaľovania dokumentu.

Finálna podoba dokumentu, ktorá bude schválená MsZ bude propagovaná web stránke mesta Svit. Vedenie mesta sa môže rozhodnúť využiť aj iné spôsoby informovania o procese realizácie PHSR v závislosti od časových a finančných možností mesta. Do komunikácie sú taktiež zapojení zamestnanci mestského úradu, ktorí budú pripravovať podklady pre monitorovanie a hodnotenie ako aj poslanci MsZ, ktorí budú každoročne schvaľovať hodnotenie dokumentu a výsledky.

Tabuľka 38 Formulár R1 - Tabuľka – Plán komunikácie, hodnotenia a monitoringu

p. č.	Časový rámec	Miesto	Cieľová skupina	Forma	Téma, ciele	Vstupné údaje	Výstupy
1.	01/2016	MsÚ	verejnost', partneri	materiál na rokovanie MsZ	PHSR	prvotne predložený materiál	uznesenie MsZ
2	11/2016	MsÚ	verejnost', partneri	materiál na rokovanie MsZ	Vyhodnotenie plnenia PHSR za rok 2016	Hodnotiaca správa PHSR	Monitorovacia správa 01, uznesenie MsZ
3	11/2016	MsÚ	verejnost', partneri	materiál na rokovanie MsZ	Akčný plán PHSR na roky 2017 - 2018	Metodika vypracovania	Návrh akčného plánu
4	11/2017	MsÚ	verejnost', partneri	materiál na rokovanie MsZ	Vyhodnotenie plnenia PHSR za rok 2017	Hodnotiaca správa PHSR	Monitorovacia správa 02, uznesenie MsZ

5	11/2018	MsÚ	verejnosť, partneri	materiál na rokovanie MsZ	Vyhodnotenie plnenia PHSR za rok 2018	Hodnotiaca správa PHSR	Monitorovacia správa 03, uznesenie MsZ
6	11/2018	MsÚ	verejnosť, partneri	materiál na rokovanie MsZ	Akčný plán PHSR na roky 2019 - 2020	Metodika vypracovania	Návrh akčného plánu
7	11/2019	MsÚ	verejnosť, partneri	materiál na rokovanie MsZ	Vyhodnotenie plnenia PHSR za rok 2019	Hodnotiaca správa PHSR	Monitorovacia správa 04, uznesenie MsZ
8	11/2020	MsÚ	verejnosť, partneri	materiál na rokovanie MsZ	Vyhodnotenie plnenia PHSR za rok 2020	Hodnotiaca správa PHSR	Monitorovacia správa 05, uznesenie MsZ
9	11/2020	MsÚ	verejnosť, partneri	materiál na rokovanie MsZ	Akčný plán PHSR na roky 2021 - 2022	Metodika vypracovania	Návrh akčného plánu
10	11/2021	MsÚ	verejnosť, partneri	materiál na rokovanie MsZ	Vyhodnotenie plnenia PHSR za rok 2021	Hodnotiaca správa PHSR	Monitorovacia správa 06, uznesenie MsZ
11	11/2022	MsÚ	verejnosť, partneri	materiál na rokovanie MsZ	Vyhodnotenie plnenia PHSR za rok 2022	Hodnotiaca správa PHSR	Monitorovacia správa 07, uznesenie MsZ
12	11/2022	MsÚ	verejnosť, partneri	materiál na rokovanie MsZ	Akčný plán PHSR na roky 2023 - 2024	Metodika vypracovania	Návrh akčného plánu
13.	11/2023	MsÚ	verejnosť, partneri	materiál na rokovanie MsZ	Vyhodnotenie plnenia PHSR za rok 2023	Hodnotiaca správa PHSR	Monitorovacia správa 08, uznesenie MsZ

Zdroj: vlastné spracovanie

10.4 Systém monitorovania a hodnotenia

Hlavným cieľom **monitorovania** a hodnotenia je zostaviť komplexnú informáciu o tom, ako sa plnia opatrenia definované v PHSR mesta Svit. Mestský úrad vo Svite bude postupovať podľa plánu monitorovania a hodnotenia uvedeného vyššie v tabuľke. Mestský úrad prostredníctvom poverených pracovníkov vypracuje monitorovaciu správu. Vstupnými údajmi pre monitorovanie sú údaje z plánovaných a dosiahnutých merateľných ukazovateľov u jednotlivých projektov/aktivít. Podklady pre monitorovanie PHSR poskytnú pracovníkom jednotlivé organizačné zložky MsÚ ako aj partneri, ktorí participovali pri niektorých plneniach aktivít a projektov t.j. získavať od partnera /realizátora údaje o realizácii a výsledkoch. Výstupom bude spracovaná **monitorovacia správa**, ktorá bude predložená na MsZ 1x ročne. Monitorovanie plnenia bude stálym procesom zameraným na pravidelné sledovanie zmien prostredníctvom navrhnutých ukazovateľov, ktoré sa vzťahujú na jednotlivé projekty. Výsledky monitorovania sú podkladom pre hodnotenie vykonávané na úrovni programu.

Hodnotenie PHSR mesta Svit sa bude vykonávať na úrovni plnenia cieľov. Proces hodnotenia sa bude vykonávať systematicky a priebežne počas celého trvania programu až do predloženia správy z hodnotenia programu v roku 2024. Výstupom hodnotenia je **hodnotiaca správa** za príslušný rok schválená v MsZ, ktorá zhodnotí pokrok k dosiahnutiu stanovených cieľov jednotlivých prioritných oblastí. Vstupnými údajmi pre prípravu tejto správy sú monitorovacie správy jednotlivých projektov realizovaných v rámci programu.

10.5 Akčný plán na obdobie dvoch nasledujúcich rokov

Akčný plán je súčasťou realizačnej časti PHSR mesta Svit a obsahuje zoznam aktivít, ktoré prispievajú k realizácii jednotlivých opatrení a cieľov. Aktivity sú zoradené do prioritných oblastí a opatrení a obsahuje všetky projekty, ktoré by chcelo mesto Svit v najbližších dvoch rokoch realizovať. Akčný plán na ďalšie dva roky bude potrebné aktualizovať na základe monitorovania a odporúčania pracovných skupín. Akčný plán je uvedený v samostatnej prílohe.

11 Finančná časť – úvod

Finančná časť PHSR mesta Svit nadväzuje na predchádzajúce časti a obsahuje finančné zabezpečenie jednotlivých opatrení a aktivít. Finančná časť podľa stanovenej metodiky obsahuje:

- indikatívny finančný plán na celú realizáciu PHSR,
- model viaczdrojového financovania na úrovni jednotlivých opatrení,
- systém hodnotenia pre výber projektov.

Pri spracovaní finančnej časti PHSR mesta Svit bol v zmysle platnej metodiky stanovený nasledovný postup:

1. Riadiaci tím zabezpečil spracovanie finančnej časti vo forme Finančného rámca pre realizáciu PHSR (Formulár č. F 2),
2. Riadiaci tím zabezpečil spracovanie modelu viaczdrojového financovania na úrovni jednotlivých opatrení,
3. Externý dodávateľ vypracoval návrhy hodnotenia projektov pre zaradovanie do priorit v súlade s finančno-ekonomickými možnosťami
4. Návrh finančnej časti sa prerokoval v pracovných skupinách a s partnermi.
5. Riadiaci tím zabezpečil rozpracovanie indikatívneho finančného plánu do akčného plánu.

11.1 Model viaczdrojového financovania jednotlivých projektov

Mesto Svit, tak ako aj iné mestá a obce z dôvodu nedostatku vlastných finančných prostriedkov na rozvojové aktivity, musia hľadať finančné prostriedky z iných zdrojov. Vzhľadom k tomuto faktoru, si realizácia PHSR viaczdrojové financovanie. Pri získavaní finančných prostriedkov sa bude využívať **metóda aktívneho** vyhľadávania finančných zdrojov (fundraising). Pri jednotlivých aktivitách stanovených vo finančnom rámci (formulár F2) sú vo väčšine prípadov definované predpokladané náklady, ktoré boli vyčíslené kvalifikovaným odhadom, na základe projektových dokumentácií resp. porovnaním nákladov obdobnej stavby realizovanej v minulosti. Pri schvaľovaní financovania jednotlivých aktivít sa bude prihliadať na účelnosť, existujúci technický stav a dopad na hospodársky, sociálny a environmentálny rozvoj mesta podľa stanoveného hodnotiaceho systému. Realizácia aktivít PHSR je zabezpečená prostredníctvom vlastných zdrojov s nadväznosťou na viaczdrojové financovanie z európskych štrukturálnych a investičných fondov na základe analýzy plánovaných harmonogramov výziev jednotlivých operačných programov pre programové obdobie rokov 2014-2020 ako aj analýzy možností čerpania finančných prostriedkov z iných dotačných schém a úverových možností.

Zákon č. 583/2004 Z. z. v znení neskorších predpisov o rozpočtových pravidlách územnej samosprávy jasne definuje príjmy rozpočtu obce, z ktorých si vie obec **financovať rozvojové projekty** v konkrétnej obci či meste.

Príjmy rozpočtu obce sú:

- a) výnosy miestnych daní a poplatkov podľa osobitného predpisu,
- b) nedaňové príjmy z vlastníctva a z prevodu vlastníctva majetku obce a z činnosti obce a jej rozpočtových organizácií podľa tohto alebo osobitného zákona,
- c) výnosy z finančných prostriedkov obce,
- d) sankcie za porušenie finančnej disciplíny uložené obcou,
- e) dary a výnosy dobrovoľných zbierok v prospech obce,
- f) podiely na daniach v správe štátu podľa osobitného predpisu,
- g) dotácie zo štátneho rozpočtu na úhradu nákladov preneseného výkonu štátnej správy v súlade so zákonom o štátnom rozpočte na príslušný rozpočtový rok a dotácie zo štátnych fondov,
- h) ďalšie dotácie zo štátneho rozpočtu v súlade so zákonom o štátnom rozpočte na príslušný rozpočtový rok,

- i) účelové dotácie z rozpočtu vyššieho územného celku alebo z rozpočtu inej obce na realizáciu zmlúv podľa osobitných predpisov,
- j) prostriedky z Európskej únie a iné prostriedky zo zahraničia poskytnuté na konkrétny účel,
- k) iné príjmy ustanovené osobitnými predpismi.

Obec/mesto môže na plnenie svojich úloh použiť aj:

- a. prostriedky mimorozpočtových peňažných fondov (ďalej len "peňažné fondy"),
- b. zisk z podnikateľskej činnosti,
- c. návratné zdroje financovania,
- d. združené prostriedky. (Národná rada SR, 2004)

Tabuľka 39 Model viaczdrojového financovania projektov/aktivít

Prioritná os - Zlepšenie základnej infraštruktúry			
Opatrenie	Projekt	Zdroje financovania	Doplňkové zdroje financovania
1.1 Zlepšenie miestnej infraštruktúry	1.1.1 Chodník na severnom brehu rieky Poprad	Vlastné zdroje	PL/SR
	1.1.2 Rekonštrukcia časti ul. Štúrova	Vlastné zdroje	IROP,PPP
	1.1.3 Vybudovanie parkoviska pred ZŠ Mierová	Vlastné zdroje	IROP,PPP
	1.1.4 Oprava ulíc Priečna a Hviezdoslavova, I. Krasku, Kukučínova, 9. mája, P. Jilemnického s vybudovaním chodníka	Vlastné zdroje	
	1.1.5 Rozšírenie ul. Školská s vybudovaním rozšírenia kritického miesta pri škôlke	Vlastné zdroje	IROP,PPP
	1.1.6 Realizácia prepojenia ulíc Štefánikova a Štúrova s vybudovaním parkovacích státí	Vlastné zdroje	IROP,PPP
	1.1.7 Rekonštrukcia chodníka pri hlavnej ceste od ulice SNP až po mäso priemysel	Vlastné zdroje	IROP,PPP
	1.1.8 Rekonštrukcia chodníka losky sever a cesty losky juh	Vlastné zdroje	IROP,PPP
	1.1.9 Rekonštrukcia alebo výstavba nového Domu smútku	Vlastné zdroje	
	1.1.10 Rekonštrukcia ulice 9. Mája s dobudovaním parkovacích miest - zabezpečenie priechodnosti ulice	Vlastné zdroje	IROP,PPP
1.2 Zlepšenie bytovej infraštruktúry	1.2.1 Vybudovanie inžinierskych sietí pre IBV v lokalite bývalej ZUŠ a IBV nad Pílov	Vlastné zdroje	IROP
	1.2.2 Vybudovanie nájomných bytových domov (areál bývalého internátu a iné)	Vlastné zdroje	ŠFRB
1.3 Zlepšenie sociálnej infraštruktúry	1.3.1 Výstavba nového centra zdravotnej starostlivosti - poliklinika	Vlastné zdroje	úver
	1.3.2 Problematika domov vo vlastníctve mesta / havarijný stav komínov a ELI v dvojdomoch s nižším štandardom bývania	Vlastné zdroje	OP ĽZ

	1.3.3 Projektová dokumentácia " Klinika sociálnych služieb" (Zariadenie opatrovateľskej služby ZOS + vývarovňa/výdaj jedál, Denné centrum, Denný stacionár)	Vlastné zdroje	OP IZ
1.4 Zlepšenie infraštruktúry pre CR	1.4.1 Rekonštrukcia bývalého sídla MsÚ na polyfunkčný objekt pre sociálne účely	Vlastné zdroje	OP IZ
	1.4.2 Cyklistický chodník Svit - Štrkopiesky	Vlastné zdroje	PL/SR, EUROREGIÓN TATRY, VÚC
	1.4.3 Výstavba cyklistického chodníka ul. Hviezdoslavova	Vlastné zdroje	PL/SR, EUROREGIÓN TATRY, VÚC
	1.4.4 Chránené parkovisko pre bicykle	Vlastné zdroje	PL/SR, EUROREGIÓN TATRY, VÚC
	1.4.5 Vybudovanie jazdných pruhov pre cyklistov ulice Mirova, 9. Mája, Štúrova, Jilemnického	Vlastné zdroje	PL/SR, EUROREGIÓN TATRY, VÚC
1.5 Zlepšenie infraštruktúry pre šport, kultúru a školstvo	1.5.1 Zateplenie zvyšných pavilónov ZŠ Mierová	Vlastné zdroje	IROP, OP IZ, OP KŽP
	1.5.2 Zateplenie budovy Domu kultúry Pod Skalkou	Vlastné zdroje	IROP, OP KŽP
	1.5.3 Rekonštrukcia plynovej kotolne v Dome kultúry Pod Skalkou	Vlastné zdroje	MF SR, OP KŽP
	1.5.4 Odstránenie havarijného stavu elektroinštalácie v Dome kultúry	Vlastné zdroje	MF SR, OP KŽP
	1.5.5 Modernizácia a úprava školskej knižnice	Vlastné zdroje	MŠ SR
	1.5.6 Vybudovanie multifunkčného športového ihriska	Vlastné zdroje	Dotácia ÚV SR
	1.5.7 Vybudovanie detských ihrísk + workout ihriska	Vlastné zdroje	Grantové programy Pontis, Ekopolis
	1.5.8 Úprava tribúny futbalového štadióna	Vlastné zdroje	VÚC
	1.5.9 Rekonštrukcia bývalej ZUŠ	Vlastné zdroje	IROP, OP KŽP
	1.5.10 Výstavba chladenej ľadovej plochy	Vlastné zdroje	PL/SR
	1.5.11 Nadstavba/prístavba materskej školy na ulici Mieru	Vlastné zdroje	IROP, OP IZ
	1.5.12 MŠ Mierová - zateplenie strechy a úprava vykurovania	Vlastné zdroje	OP KŽP, IROP
Prioritná os - Rozvoj podnikania, cestovného ruchu a ľudských zdrojov			
Opatrenie	Projekt		
2.1. Rozvoj podnikania, CR a ľudských zdrojov	2.1.1 Spolupráca s ďalšími subjektmi pre rozvoj podnikania (komory, zväzy, združenia podnikateľov)	Vlastné zdroje	
	2.1.2 Vytvoriť plán aktivít na podporu podnikania formou propagácie možností (benefitov) a potenciálu mesta	Vlastné zdroje	
	2.1.3 Komunitné programy aktivizácie a podpory rôznych cieľových skupín	Vlastné zdroje	

	2.1.4 Spolupráca s organizáciami a podnikateľmi na podporu integrácie mladých ľudí na trh práce	Vlastné zdroje	
2.2 Podpora aktivít pre CR	2.2.1 Tvorba propagačných, informačných a prezentačných materiálov	Vlastné zdroje	PL/SR, MAS
	2.2.2 Organizovanie tradičných kultúrnych podujatí v meste	Vlastné zdroje	PL/SR
	2.2.3 Obnova informačných tabúľ, navigácií, KIOSKY pod.	Vlastné zdroje	PL/SR, MAS
	2.2.4 Podpora športových podujatí	Vlastné zdroje	PL/SR
	2.2.5 Budovanie oddychových zón pre obyvateľov a návštevníkov (Bagrovisko)	Vlastné zdroje	IROP, MAS
2.3 Vzdelávanie	2.3.1 Aktivity zvyšovania kvality vzdelávania a zlepšovania profesijných kompetencií pedagogických a odborných zamestnancov	Vlastné zdroje	
	2.3.2 Finančné zabezpečenie záujmového vzdelávania v záujmových útvaroch	Vlastné zdroje	
	2.3.3 Terénna sociálna práca	Vlastné zdroje	UPSVaR
	2.3.4 Obstaranie materiálo technického vybavenia MŠ Mierová	Vlastné zdroje	IROP
	2.3.5 Obstaranie materiálo technického vybavenia MŠ Školská, Pod Skalkou	Vlastné zdroje	IROP
	2.3.6 ZŠ Mierová ul. Svit -Obstaranie a modernizácia jazykovej učebne, technické vybavenie učebne a stavebno - technické vybavenie	Vlastné zdroje	IROP
	2.3.7 ZŠ Komenského Svit - Obstaranie a modernizácia školskej knižnice, prírodovednej učebne a technickej učebne	Vlastné zdroje	IROP
	2.3.8 Zriadenie centra voľného času a základnej umeleckej školy	Vlastné zdroje	
Prioritná os - Zlepšenie inštitucionálnej oblasti			
Opatrenie	Projekt		
3.1 Investície do inštitucionálnych kapacít a do efektívnosti verejnej správy a služieb	3.1.1 Interiérové úpravy MsÚ	Vlastné zdroje	OP KŽP
	3.1.2 Zateplenie budovy MsÚ	Vlastné zdroje	OP KŽP
	3.1.3 Regulácie tepla v budove MsÚ	Vlastné zdroje	OP KŽP
	3.1.4 Elektronizácia služieb - e government (občania, podnikatelia, inštitúcie) napr. digitalizácia hrobových miest	Vlastné zdroje	ZMOS
	3.1.5 Zavádzanie aplikácií pre mobilné telefóny pre zlepšenie dostupnosti a efektívnosti samosprávy (SMS parkovanie, dianie v meste, odkazprestarostu)	Vlastné zdroje	MAS
3.2 Tvorba strategických a koncepčných	3.2.1 Zabezpečenie vypracovania Územného plánu	Vlastné zdroje	
	3.2.2 Vypracovanie generelu dopravy mesta Svit	Vlastné zdroje	

dokumentov samosprávy	3.2.3 Vypracovanie dokumentu cyklo dopravy v meste Svit	Vlastné zdroje	PL/SR
	3.2.4 Spracovanie koncepčných dokumentov k podpore zníženia energetickej náročnosti budov (projekt ELENA - energetické certifikáty)	Vlastné zdroje	ELENA
3.3 Podpora domácej a zahraničnej spolupráce	3.3.1 Spoločné aktivity s existujúcimi družobnými mestami	Vlastné zdroje	PL/SR
	3.3.2 Spoločné aktivity v rámci členstva v rôznych združeniach (ZMOS, Euroregión Tatry, RZTPO, MAS)	Vlastné zdroje	
3.4 Podpora bezpečnosti v meste	3.4.1 Rozšírenie kamerového systému	Vlastné zdroje	IROP
	3.4.2 Modernizácia verejného osvetlenia s implementovaním nových moderných technológií a zavedenie automatizácie a jeho kontroly	Vlastné zdroje	IROP, MH SR
	3.4.3 Správa a údržba miestnych komunikácií (oprava priechodov pre chodcov, chodníkov, nákup značiek, doplnenie zvislého a vodorovného dopravného značenia)	Vlastné zdroje	IROP
Prioritná os - Riešenie životného prostredia			
Opatrenie	Projekt		
4.1 Odpadové hospodárstvo	4.1.1 Znížiť množstvo zmesového a objemového odpadu (VKO)	Vlastné zdroje	
	4.1.2 Zvýšenie počtu separačných kontajnerov	Vlastné zdroje	Dodávateľ služby likvidácie odpadu
	4.1.3 Zavedenie systému podzemných kontajnerov a do vybavenia potrebného technického zázemia TS	Vlastné zdroje	OP KŽP
	4.1.4 Vypracovať štúdiu o odpadoch s určeným smerovaním a predpokladaným vývojom do budúcnosti	Vlastné zdroje	
	4.1.5 Efektívne využitie TKO odpadu - premena na zdroje a efektívna likvidácia odpadu novými technológiami - upustenie od skládkovania	Vlastné zdroje	OP KŽP
	4.1.6 Vybudovanie separačnej linky + zber odpadov	Vlastné zdroje	OP KŽP, environmentálny fond
	4.1.7 Osveta a vzdelávanie občanov o separácii odpadov min. 1x ročne	Vlastné zdroje	OP KŽP
	4.1.8 Zavedenie efektívneho systému vzdelávania a kontroly ako prevencia pred vznikom čiernych skládok a zníženie počtu veľkoobjemového odpadu	Vlastné zdroje	
	4.1.9 Sanácia skládky mesta Svit (drobnochovatelia) pravdepodobnej environmentálne záťažovej PP (016)/Svit skládka pri rieke Poprad	Vlastné zdroje	Environmentálny fond

4.2 Revitalizácia verejných plôch mesta	4.2.1 Úprava prieluky pri Ihlatexe s prepojením Mierovej a Hlavnej ulice	Vlastné zdroje	OP KŽP
	4.2.2 Mestský mobiliár - autobusové zastávky, lavičky, koše, stojany na bicykle	Vlastné zdroje	IROP
	4.2.3 Sídliisko A - revitalizácie sídliskového vnútro bloku	Vlastné zdroje	IROP
	4.2.4 Revitalizácia detských ihrísk vo Svite (MŠ Mierová a pod.)	Vlastné zdroje	Grantové programy Pontis, Ekopolis
	4.2.5 Revitalizácia lokality Studnička	Vlastné zdroje	IROP
	4.2.6 Vypracovanie architektonického plánu/vizuál s určením počtu a druhu výsadby umiestnenie drevín, krov, atď.	Vlastné zdroje	
4.3. Ochrana životného prostredia	4.3.1 Odvedenie povrchových vôd oproti čistiarni Dalema	Vlastné zdroje	OP KŽP
	4.3.2 Výstavba povrchového odtokového systému na zber dažďovej vody	Vlastné zdroje	OP KŽP
	4.3.3 Kúpa vysokoekologického elektrobusu	Vlastné zdroje	OP EVS
	4.3.4 Dobudovanie technickej infraštruktúry v lokalite - časť Podskalka (kanalizácia, internet, plyn)	Vlastné zdroje	IROP, OP KŽP
	4.3.5 Financovanie plánovaných aktivít TS na území mesta (rekonštrukcia vykurovania na doprave, nové oplatenie dopravy, vybudovanie kanalizácie, WC doprava, uzamykateľné boxy na TKO a separovaný zber, výmena plota FŠ, nákup pohrebného vozidla, chodníky a plot na cintoríne, rekonštrukcia mestského rozhlasu Pod Skalkou, rekonštrukcia zemného vedenia verejného osvetlenia)	Vlastné zdroje	OP KŽP, environmentáln y fond

Zdroj: vlastné spracovanie

11.2 Systém hodnotenia a zaradovania projektov do financovania

Pri procese schvaľovania financovania jednotlivých projektov sa bude prihliadať na ich efektívnosť, účelnosť, dôležitosť a dopad na hospodársky, sociálny a environmentálny rozvoj mesta. Pri výbere a hodnotení sa bude prihliadať na stanovenú prioritizáciu projektov vzhľadom k nevyhnutnosti a závažnosti riešenia, tak ako je to uvedené v hodnotiacej tabuľke pre výber projektov. Hodnotiaca tabuľka definuje 4 priority s hodnotiacim kritériom.

Tabuľka 40 Hodnotiaca tabuľka pre výber projektov

Priorita	Hodnotiace kritérium - Opis podmienok pre zaradenie do priority	Hodnotenie projektov
Najvyššia	Projekty riešiace havarijnú alebo mimoriadnu situáciu	5 bodov
	Riešenie havarijných stavov a mimoriadnych udalostí (životné pohromy a pod.)	4,5 bodov

Vysoká	Projekty vyplývajúce zo zákona a/alebo z podmienok aproximácie práva Európskej únie	4 body
	Projekty vyplývajúce a podporené v rámci VZN mesta a/alebo koncepciou v danej oblasti	3,5 bodov
Stredná	Investičné projekty, ktoré majú možnosť uchádzať sa o cudzie zdroje financovania	3 body
	Neinvestičné projekty, ktoré majú možnosť uchádzať sa o cudzie zdroje financovania	2 body
Nízka	Investičné projekty, ktoré majú možnosť uchádzať sa o cudzie zdroje financovania, ale nemajú stavebné povolenie ani verejné obstarávanie	1 bod

Zdroj: vlastné spracovanie

11.3 Súlad cieľov PHSR mesta Svit s európskou a národnou legislatívou

Slovenská republika uzavrela dňa 20. 6. 2014 s Európskou komisiou Partnerskú dohodu o využívaní európskych štrukturálnych a investičných fondov v rokoch 2014-2020. Partnerská dohoda definuje stratégiu a priority pre efektívne a účinné investície v objeme 15,3 mld. EUR na najbližších 10 rokov. Bolo stanovených 11 tematických cieľov:

1. Posilnenie výskumu, technologického rozvoja a inovácií
2. Zlepšenie prístupu k informáciám a IKT a zlepšenie ich využívania a kvality
3. Zvýšenie konkurencieschopnosti MSP, sektora poľnohospodárstva (v prípade EPFRV) a sektora rybníctva akvakultúry (v prípade ENRF)
4. Podpora prechodu na nízko uhlíkové hospodárstvo vo všetkých sektoroch
5. Podpora prispôsobovania sa zmene klímy, predchádzanie a riadenie rizika
6. Zachovanie a ochrana životného prostredia a podpora efektívneho využívania zdrojov
7. Podpora udržateľnej dopravy a odstraňovanie prekážok v kľúčových sieťových infraštruktúrach
8. Podpora udržateľnosti a kvality zamestnanosti a mobility pracovnej sily
9. Podpora sociálneho začlenenia, boj proti chudobe a akejkoľvek diskriminácii
10. Investovanie do vzdelania, školení a odbornej prípravy, ako aj zručností a celoživotného vzdelávania
11. Posilnenie inštitucionálnych kapacít orgánov verejnej správy a zainteresovaných strán a efektivity verejnej správy Slovenská republika bude v programovom období 2014 - 2020 čerpať Európske štrukturálne a investičné fondy (ďalej len „EŠIF“) prostredníctvom operačných programov v rámci Cieľa Investovanie do rastu a zamestnanosti a v rámci Cieľa Európska územná spolupráca.

Realizácia jednotlivých aktivít/projektov navrhnutých v PHSR mesta Svit na roky 2016-2023 prispeje k napĺňaniu jednotlivých tematických cieľov Európskej komisie, tak ako je to uvedené v bode 8.1 Stratégia na dosiahnutie globálneho cieľa.

Národná stratégia regionálneho rozvoja SR stanovuje 10 strategických cieľov pre prešovský samosprávy kraj, ktoré má do roku 2020 naplniť. Realizáciou jednotlivých aktivít/projektov sa

prispeje k napĺňaniu jednotlivých strategických cieľov, tak ako je to uvedené v nasledujúcej tabuľke.

Tabuľka 41 Schéma prepojenia prioritných oblastí PHSR mesta Svit a strategických cieľov PSK do roku 2020

Opatrenia PHSR mesta Svit	Strategické ciele pre PSK do roku 2020
1.1 Zlepšenie miestnej infraštruktúry	1. Miera zamestnanosti (vo veku 20 – 64 rokov v %) 4. Populácia ohrozená chudobou a sociálnym vylúčením (% populácie) 5. Regionálny HDP 10. Produkcia oxidu uhoľnatého (v tonách)
1.2 Zlepšenie bytovej infraštruktúry	
1.3 Zlepšenie sociálnej infraštruktúry	
1.4 Zlepšenie infraštruktúry pre CR	
1.5 Zlepšenie infraštruktúry pre šport, kultúru a školstvo	
2.1. Rozvoj podnikania, CR a ľudských zdrojov	1. Miera zamestnanosti (vo veku 20 – 64 rokov v %), 3. Miera vysokoškolsky vzdelanej populácie (% vo vekovej skupine 30 až 34 rokov), 4. Populácia ohrozená chudobou a sociálnym vylúčením (% populácie) 3. Miera vysokoškolsky vzdelanej populácie (% vo vekovej skupine 30 až 34 rokov) 4. Populácia ohrozená chudobou a sociálnym vylúčením (% populácie)
2. 2 Podpora aktivít pre CR	
2.3 Vzdelávanie	
3.1 Investície do inštitucionálnych kapacít a do efektívnosti verejnej správy a služieb	1. Miera zamestnanosti (vo veku 20 – 64 rokov v %) 3. Miera vysokoškolsky vzdelanej populácie (% vo vekovej skupine 30 až 34 rokov) 5. Regionálny HDP
3.2 Tvorba strategických a koncepčných dokumentov samosprávy	
3.4 Podpora bezpečnosti v meste	
4.1 Odpadové hospodárstvo	6. Podiel zhodnocovaného komunálneho odpadu (v %) 7. Podiel obyvateľov napojených na verejnú kanalizačnú sieť (v %) 8. Produkcia tuhých emisií (v tonách) 10. Produkcia oxidu uhoľnatého (v tonách)
4.2 Revitalizácia verejných plôch mesta	
4.3. Ochrana životného prostredia	

Zdroj: vlastné spracovanie

Tabuľka 42 Schéma prepojenia prioritných oblastí PHSR mesta Svit a strategických cieľov a opatrení VUC PSK

Prioritné oblasti podpory	Strategické ciele PHSR VUC	Opatrenia PHSR VUC
---------------------------	----------------------------	--------------------

<p>Prioritná os – Zlepšenie základnej infraštruktúry</p>	<p>I. Zvýšenie inovačného potenciálu a ekonomickej efektívnosti podnikania v kraji</p> <p>II. Skvalitnenie životných podmienok obyvateľov v kraji a rozvoj inkluzívnej občianskej spoločnosti</p>	<p>I.2 - 2.1 Optimalizácia dopravnej infraštruktúry pre lepšiu obsluhu územia</p> <p>II.2 – 2.2 Zvyšovanie dostupnosti sociálnych služieb odkázaným osobám</p> <p>II.2 – 2.3 Podpora aktivizácie občanov v oblasti zvyšovania kvality života, obnovy pracovných návykov, rozvoja kultúrneho bohatstva, sociálnej inklúzie</p> <p>II.1 – 1.1 Podpora dobudovania chýbajúcich zariadení predprimárneho vzdelávania</p>
<p>Prioritná os – Rozvoj podnikania, CR a ľudských zdrojov</p>	<p>I. Zvýšenie inovačného potenciálu a ekonomickej efektívnosti podnikania v kraji</p>	<p>I.1 - 1.4 Podpora podnikania na vidieku</p> <p>I.1 – 1.3 Rozvoj cestovného ruchu ako významného sektora ekonomiky kraja</p>
<p>Prioritná os – Podpora a rozvoj v inštitucionálnej oblasti</p>	<p>I. Zvýšenie inovačného potenciálu a ekonomickej efektívnosti podnikania v kraji</p> <p>II. Skvalitnenie životných podmienok obyvateľov v kraji a rozvoj inkluzívnej občianskej spoločnosti</p>	<p>I.2 – 2.3 Modernizácia a dobudovanie ostatnej technickej infraštruktúry vrátane energetiky z OZE</p> <p>II. 3 - 3.1. Podpora strategického plánovania rozvoja a sektorovej spolupráce</p> <p>II. 3 - 3.3. Podpora zabezpečenia bezpečnosti obyvateľov a bývania</p>
<p>Prioritná os – Podpora a ochrana životného prostredia</p>	<p>III. Ochrana ŽP a zdravia človeka a efektívnejšie využívanie prírodných zdrojov pre zabezpečenie udržateľného rozvoja územia</p>	<p>III. 1 - 1.3. Skvalitnenie siete zásobovania pitnou vodou a odvodov odpadovej vody s minimalizáciou negatívnych dopadov na životné prostredie</p> <p>III.1 - 1.4 Zvýšenie miery separovania a zhodnocovania odpadov</p>

Zdroj: vlastné spracovanie

12 ZÁVEREČNÁ ČASŤ

Tabuľka 43 Schválenie PHSR

Názov	PHSR mesta Svit na roky 2016-2023
Charakteristika	Spracovaný PHSR mesta Svit na roky 2016-2023 je strednodobý rozvojový dokument, ktorý je vypracovaný v súlade s cieľmi a prioritami ustanovenými v národnej stratégii regionálneho rozvoja a zohľadňuje ciele a priority ustanovené v programe hospodárskeho rozvoja a sociálneho rozvoja vyššieho územného celku prešovského kraja, na území ktorého sa mesto nachádza. PHSR mesta Svit je vypracovaný podľa záväznej časti územnoplánovacej dokumentácie mesta v súlade so stanovenou metodikou na vypracovanie tohto strategického dokumentu.
Spracovanie	Dodávateľsky
Dodávateľ	Agentúra regionálneho rozvoja Prešovského samosprávneho kraja
Obdobie spracovania	máj – december 2015
Riadiaci tím	Ing. Stanislav Kopčák – prednosta MsÚ, Ing. Andrea Kromková – koordinátor a kontaktná osoba za MsÚ, Agentúra regionálneho rozvoja Prešovského samosprávneho kraja
Pracovné skupiny	viď Memorandum o spolupráci
<u>Schválenie</u>	
Uznesenie	
Dátum schválenia	

Zdroj: vlastné spracovanie

Zoznam tabuliek a grafov

Tabuľka 1 Základná charakteristika mesta Svit	3
Tabuľka 2 Počet obyvateľov mesta	4
Tabuľka 3 Prírastok (-úbytok) obyvateľstva sťahovaním	5
Tabuľka 4 Prírodný prírastok (-úbytok) obyvateľstva	6
Tabuľka 5 Sobášnosť, rozvodovosť	6
Tabuľka 6 Veková štruktúra obyvateľstva	6
Tabuľka 7 Vekové zloženie obyvateľstva podľa vekových skupín podľa stavu k 31.12.2014.....	7
Tabuľka 8 Obyvateľstvo podľa vzdelania podľa SODB z roku 2011	8
Tabuľka 9 Zloženie obyvateľstva podľa národností podľa SODB z roku 2011.....	9
Tabuľka 10 Obyvateľstvo podľa náboženského vyznania podľa SODB z roku 2011	11
Tabuľka 11 Obyvateľstvo ekonomicky aktívne podľa postavenia v zamestnaní, veku a pohlavia podľa SODB z roku 2011	12
Tabuľka 12 Obyvateľstvo podľa súčasnej ekonomickej aktivity, pohlavia a miesta narodenia podľa SODB z roku 2011	13
Tabuľka 13 Počet evidovaných uchádzačov o zamestnanie v meste Svit.....	14
Tabuľka 14 Prehľad právnických osôb (PO) v meste Svit.....	15
Tabuľka 15 Prehľad fyzických osôb (FO) - podnikateľov v meste Svit	15
Tabuľka 16 Prehľad podnikateľských subjektov v meste podľa sektorov a odvetví	15
Tabuľka 17 Prehľad najväčších podnikateľských subjektov v meste a ich podnikateľská činnosť podľa počtu zamestnancov	17
Tabuľka 18 Štruktúra zamestnávateľov v meste Svit – štátne a verejné inštitúcie	18
Tabuľka 19 Štruktúra zdravotníckych služieb.....	23
Tabuľka 20 Počty žiakov v jednotlivých materských školách	24
Tabuľka 21 Počty žiakov v jednotlivých školách.....	24
Tabuľka 22 Vývoj opatrovateľskej služby	25
Tabuľka 23 Vývoj počtu ubytovaných v ZOS	26
Tabuľka 24 Vývoj klientov denného stacionáru	26
Tabuľka 25 Prehľad poskytovateľov sociálnych služieb v meste Svit.....	26
Tabuľka 26 Prehľad štruktúry na bývanie.....	28
Tabuľka 27 Prehľad spotreby pitnej vody v m ³ v období rokov 2007-2013	29
Tabuľka 28 Rozdelenie pôdneho fondu mesta Svit v roku 2014	30
Tabuľka 29 Porovnanie množstva odpadu	32
Tabuľka 30 Prevádzkovatelia zariadení na zhodnocovanie odpadov.....	33
Tabuľka 31 Prevádzkovatelia zariadení na zhodnocovanie odpadov.....	33
Tabuľka 32 STEEP ANALÝZA	36
Tabuľka 33 ANALÝZA	36
Tabuľka 34 Formulár S2 – Tabuľka strategických cieľov a opatrení (ciele)	42
Tabuľka 35 Tabuľka strategických cieľov a opatrení (prioritné osi a opatrenia).....	42
Tabuľka 36 Tabuľka opatrení, projektov a merateľných ukazovateľov.....	45
Tabuľka 37 Zabezpečenie činností v realizácii PHSR na úrovni programu.....	54
Tabuľka 38 Formulár R1 - Tabuľka – Plán komunikácie, hodnotenia a monitoringu	55
Tabuľka 39 Model viaczdrojového financovania projektov/aktivít	59
Tabuľka 40 Hodnotiaca tabuľka pre výber projektov	63
Tabuľka 41 Schéma prepojenia prioritných oblastí PHSR mesta Svit a strategických cieľov PSK do roku 2020.....	65

Tabuľka 42 Schéma prepojenia prioritných oblastí PHSR mesta Svit a strategických cieľov a opatrení VUC PSK	65
Tabuľka 43 Schválenie PHSR	67

Graf 1- Počet obyvateľov mesta	4
Graf 2 - Prehľad migračného salda sťahovaním	5
Graf 3 - Prehľad prirodzeného prírastku (úbytku)	6
Graf 4 - Národnosti v meste Svit	10
Graf 5 - Vierovyznania v meste Svit	11
Graf 6 - Prehľad podnikateľských subjektov podľa sektorov	17
Graf 7 - Pomer poľnohospodárskej a nepoľnohospodárskej pôdy	31

Zoznam skratiek

IROP – integrovaný regionálny operačný program

KŽP – Kvalita životného prostredia

LZ – Ľudské zdroje

MAS – miestna akčná skupina

MH SR – Ministerstvo hospodárstva Slovenskej republiky

MsÚ – mestský úrad

MŠ SR – Ministerstvo školstva Slovenskej republiky

OP – operačný program

PHSR – Program hospodárskeho rozvoja a sociálneho rozvoja

ŠFRB – Štátny fond rozvoja bývania

UPSVaR – Úrad práce, sociálnych vecí a rodiny

ÚV SR- Úrad vlády Slovenskej republiky

VÚC – vyšší územný celok

ZMOS – Združenie miest a obcí Slovenska